



DISTRI CLOTURES

TARIFS PUBLICS **HT 2025**

BETTON




2 AGENCES




PLEUDIHEN SUR RANCE

NOS PRODUITS



Clôture rigide



Grillage




Clôture Design



Portails



Mobilier de jardin



Bois



Terrasses



Céramique

LES POINTS



UNE ÉQUIPE À VOTRE ÉCOUTE



30 ANS D'EXPERIENCE



LARGE CHOIX DE PRODUITS DISPONIBLES



2 AGENCES EN ILLE & VILAINE



10 000M² DE STOCKAGE



RÉACTIVITÉ



LIVRAISON RAPIDE



2 SHOWROOMS OUVERTS À TOUS



LES POTEAUX **PIKI**



- TREILLIS SOUDÉ ET OCCULTATIONS
- LAMES BOIS 44MM
- PANNEAUX BOIS
- PROFIL CAPOT
- FEUILLURE D'ANGLE



- PANNEAUX BOIS
- LAMES BOIS 27MM
- LAMES COMPOSITE 30MM
- ENTRETOISE
- U DE FINITION
- GLISSIERE



- LAMES COMPOSITE 20MM
- LAME ALUMINIUM 20MM
- LAMES BOIS 21MM
- ENTRETOISE
- U DE FINITION
- GLISSIERE

LES ACCESSOIRES **COMMUNS**



LE CHAPEAU



LES PLATINES

SOMMAIRE

| | |
|-----------------------------|-----|
| Clôture rigide | 01 |
| Soubassement | 08 |
| Boîte aux lettres | 10 |
| Occultation | 13 |
| Barreaudage | 20 |
| Grillage rouleau | 25 |
| Portail et portillon | 34 |
| Clôture composite | 45 |
| Clôture aluminium | 53 |
| Clôture bois | 56 |
| Clôture bois châtaignier | 78 |
| Bois | 82 |
| Bardage | 91 |
| Clôture béton | 93 |
| Portail et portillon design | 100 |
| Terrasse | 106 |
| Céramique | 119 |
| Mobilier de jardin | 124 |
| Equipements sportifs | 140 |
| Divers | 142 |

**Le tarif peut être susceptible d'être modifié sans préavis en cas de forte augmentation de nos fournisseurs*

c = Sur commande uniquement



= Fabriqué en France

Nous ne garantissons pas le bois lorsqu'il est en contact du sol.
Il est fortement recommandé de poser des chapeaux pour protéger les poteaux bois.

LES PANNEAUX



GAMME PROFESSIONNELLE

PANNEAU TREILLIS SOUDÉ GIGA (FIL 5/5MM)

DESRIPTIF

- Mailles 200 x 55mm
 - Fils de 5mm
 - Longueur 2m50
 - Picots défensifs de 25mm
 - 2 plis de 0m43 à 1m23
 - 3 plis de 1m53 à 1m93
 - 4 plis de 2m03 à 3m03
- Pour les couleurs hors standard et le blanc, nous consulter.

| HAUTEUR | PRIX | COLORIS |
|---------|-----------------|---------|
| 0m43 | 41,90 € | |
| 0m63 | 34,07 € | |
| 0m83 | 38,92 € | |
| 1m03 | 42,25 € | |
| 1m23 | 43,71 € | |
| 1m53 | 54,39 € | |
| 1m73 | 60,93 € | |
| 1m93 | 65,45 € | |
| 2m03 | 95,75 € | |
| 2m23 | 104,78 € | |
| 2m43 | 111,65 € | |
| 3m03 | 157,81 € | |

GAMME ECONOMIQUE

PANNEAU TREILLIS SOUDÉ (FIL 4/5MM)

DESRIPTIF

- Mailles 200 x 55mm
- Fils de 4/5mm
- Longueur 2m50
- Picots défensifs de 25mm

| HAUTEUR | PRIX | COLORIS |
|---------|----------------|---------|
| 1m03 | 33,15 € | |
| 1m23 | 36,75 € | |
| 1m53 | 45,05 € | |
| 1m73 | 49,65 € | |
| 1m93 | 53,70 € | |

 Jour plus important avec occultant car le fil est plus fin.


PANNEAU DOUBLE FILS c






DESCRIPTIF

- Mailles 200 x 55mm
- Fils de 6 + 5 + 6mm (Modèle MEDIUM)
- Fils de 8 + 6 + 8mm (Modèle LOURD)
- Longueur 2m50
- Picots défensifs de 30mm
- Sans plis

Pour les couleurs hors standard et le blanc, nous consulter.



| HAUTEUR | MEDIUM | LOURD | COLORIS |
|---------|-----------------|-----------------|---|
| 0m81 ** | 59,98 € | 82,85€ |  |
| 1m01 ** | 69,18 € | 96,83€ | |
| 1m23 | 78,30 € | 110,75€ | |
| 1m43 | 94,15 € | 132,65 € | |
| 1m63 | 104,20 € | 147,60€ |  |
| 1m83 | 112,20 € | 162,90€ | |
| 2m03 | 123,65 € | 178,30€ |  |
| 2m23 | 136,65 € | 191,65€ | |
| 2m43 | 147,25 € | 210,55€ | |

** Sans picots défensifs en partie haute.

LES POTEAUX

FABRIQUÉ
EN FRANCE



QUALICOAT
BASECOAT




qm
Qualimarine®




POTEAU ALUMINIUM PIKI 49

DESCRIPTIF

- Matière** : poteau en alliage aluminium
- Option** : platine à emboîter centrée, décentrée
- Finition** : RAL standard, possibilité finition mat avec plus-value
- Resistance** : I/V de 12,91 cm³
- Fixation** : clameaux aluminium ou PVC

| HAUTEUR | PRIX | COLORIS |
|---------|----------------|---|
| 0m75 | 16,87 € |  |
| 1m00 | 22,50 € | |
| 1m25 | 28,12 € | |
| 1m50 | 33,75 € |  |
| 1m75 | 39,37 € | |
| 2m00 | 45,00 € | |
| 2m25 | 50,62 € |  |
| 2m50 | 56,25 € | |
| 3m00 | 67,50 € | |

Pour les couleurs hors standard et le blanc, nous consulter.

 Nous ne garantissons pas la tenue des poteaux avec occultation sur platine au delà d'1m20.



Nombre de clameaux / grille :

De 0m63 à 1m03 = **4 clameaux**
De 1m23 à 1m53 = **6 clameaux**
1m73 et plus = **8 clameaux**

LES ACCESSOIRES DU PIKI 49



Chapeau PVC noir
3,31 €



Clameau inviolable
3,01 €



Clameau PVC
0,96 €



Platine à sceller
56,19 €



Platine intermediaire
à emboiter
44,50 €



Platine de départ
à emboiter
44,50 €



Capot finition
11,96 € /ml



Feuillure angle
18,00 € /ml



Goujon + capuchon
1,28 €



Bride
4,39 €



Pontet
3,37 €

POTEAU ACIER GIGA CLIP

DESSCRIPTIF

- **Matière** : acier nuance DX51D + Z140
- **Option** : platine à manchonner
- **Finition** : RAL standard
- **Resistance** : 300kg à 1m00 du sol
- **Fixation** : clips

| HAUTEUR | PRIX | COLORIS |
|---------|----------------|--|
| 1m30 | 25,81 € |  |
| 1m70 | 27,75 € | |
| 2m00 | 32,65 € |  |
| 2m20 | 35,51 € | |
| 2m50 | 39,92 € |  |
| 3m00 | 56,76 € | |

POTEAUX GIGA ENCOCHES

DESSCRIPTIF

- **Matière** : acier nuance DX51D + Z140
- **Option** : platine à manchonner
- **Finition** : RAL standard
- **Resistance** : 300kg à 1m00 du sol
- **Fixation** : encoches

| HAUTEUR | PRIX | COLORIS |
|---------|----------------|---|
| 1m30 | 25,81 € |  |
| 1m70 | 28,66 € | |
| 2m00 | 32,64 € |  |
| 2m20 | 35,51 € | |
| 2m50 | 39,92 € | |
| 3m00 | 65,28 € | |



ACCESSOIRES



Clip acier
1,58 €



Clip PVC
1,04 €



Chapeau
0,87 €



Chapeau aide
à la pose
1,28 €



Bavolet pour
treillis soudé
57,53 €



Bavolet pour
ronces
85,85 €



Platine renforcée
40,99 €



Pince pour
clip acier
41,08 €



POTEAUX EASYCLIP

DESCRIPTIF

- Matière** : acier Galvanisé sendzimir zinc
- Option** : platine à manchonner aluminium
- Finition** : RAL standard
- Resistance** : I/V : 7,10 cm 3
- Poids** : 3,10kg/ml
- Fixation** : clips
- Platines** : aluminium



Fiche technique

| HAUTEUR | PRIX | COLORIS |
|---------|----------------|---|
| 1m30 | 25,81 € |  |
| 1m70 | 27,75 € |  |
| 2m00 | 32,65 € |  |
| 2m20 | 35,51 € |  |
| 2m50 | 39,92 € |  |
| 2m70 | 60,55 € |  |
| 3m00 | 68,78 € | |

POTEAUX PROFIX

DESCRIPTIF

- Matière** : acier Galvanisé sendzimir zinc 70 gr/m2
- Option** : platine à manchonner aluminium
- Finition** : RAL standard
- Resistance** : I/V : 6.30 cm3
- Poids** : 2,60kg/ml
- Fixation** : encoches
- Entraxe** : 2540mm

| HAUTEUR | PRIX | COLORIS |
|---------|----------------|---|
| 1m70 | 26,27 € |  |
| 2m00 | 32,64 € |  |
| 2m20 | 35,51 € |  |
| 2m50 | 39,92 € |  |



Clip en
polyamide
0,85€



Clip
aluminium
1,45€



Platine
Aluminium
37,98€



Chapeau
1,28 €



Fiche technique

AUTRES POTEAUX ALUMINIUM



Poteaux PR1



- Matière** : poteau en alliage aluminium
- Option** : platine soudée ou platine à emboîter
- Resistance** : I/V de 12,20cm³
- Fixation** : clameaux aluminium ou Pvc

| HAUTEUR | PRIX | COLORIS |
|---------|------|---------|
|---------|------|---------|

| | | |
|------|----------------|--|
| 0m75 | 21,68 € | |
| 1m00 | 28,91 € | |
| 1m25 | 36,14 € | |
| 1m50 | 43,37 € | |
| 1m75 | 50,59 € | |
| 2m00 | 57,82 € | |
| 2m25 | 65,05 € | |
| 2m50 | 72,28 € | |
| 2m75 | 79,50 € | |
| 3m00 | 86,73 € | |

Accessoires PR1

| DESIGNATION | PRIX |
|-------------|------|
|-------------|------|

| | |
|---------------------------|--------------------|
| Chapeau PR1 noir | 2,82 € |
| Clameau PVC | 0,96 € |
| Clameau alu inviolable | 3,01 € |
| Platine galva à emboîter | 25,00 € |
| Pontet | 3,37 € |
| Bride (couleur du poteau) | 4,39 € |
| Feuillure d'angle | 18,00 € /ml |

Poteaux Classic



- Matière** : poteau en alliage aluminium
- Resistance** : I/V de 8,15cm³
- Fixation** : clameaux aluminium ou Pvc

! Vente sans chapeau et jusqu'à épuisement des stocks.

| HAUTEUR | PRIX | COLORIS |
|---------|------|---------|
|---------|------|---------|

| | | |
|------|----------------|--|
| 0m75 | 16,39 € | |
| 1m00 | 21,85 € | |
| 1m25 | 27,32 € | |
| 1m50 | 32,78 € | |
| 1m75 | 38,24 € | |
| 2m00 | 43,70 € | |
| 2m25 | 49,17 € | |
| 2m50 | 54,63 € | |
| 2m75 | 60,09 € | |
| 3m00 | 65,55 € | |

Accessoires Classic

| DESIGNATION | PRIX |
|-------------|------|
|-------------|------|

| | |
|---------------------------|--------------------|
| Clameau PVC | 0,96 € |
| Clameau alu inviolable | 3,01 € |
| Pontet | 3,37 € |
| Bride (couleur du poteau) | 4,39 € |
| Feuillure d'angle | 18,00 € /ml |

LE SOUBASSEMENT



PLAQUE BÉTON LISSE 1/2 CHAPERON



| DIMENSIONS | COLORIS | PRIX |
|------------------------------------|------------------------------|----------------|
| 192 x 25 x 33 ép. | Gris béton | 26,08 € |
| 192 x 50 x 33 ép. | Gris béton | 34,03 € |
| 200 x 25 x 40 ép. - Amincie à 17mm | Gris béton | 25,06 € |
| 250 x 25 x 40 ép. | Gris béton | 29,34 € |
| 250 x 25 x 40 ép. | Ton pierre / Ton blanc cassé | 49,15 € |
| 250 x 35 x 40 ép. | Gris béton | 40,92 € |
| 250 x 50 x 40 ép. | Gris béton | 48,09 € |
| 250 x 50 x 40 ép. | Ton pierre / Ton blanc cassé | 85,65 € |

NEW!



Eco Plaque pour permettre le passage de la petite faune

| | | |
|-------------------|------------|-----------------|
| 250 x 25 x 40 ép. | Gris béton | 89,75 € |
| 250 x 35 x 40 ép. | Gris béton | 95,55 € |
| 250 x 50 x 40 ép. | Gris béton | 113,00 € |

PLAQUE BÉTON LISSE ORDINAIRE



| DIMENSIONS | COLORIS | PRIX |
|--------------------------------------|------------------------------|----------------|
| 180,5 x 25 x 35 ép. - Amincie à 16mm | Gris béton | 21,18 € |
| 192 x 25 x 33 ép. | Gris béton | 19,50 € |
| 192 x 50 x 36 ép. | Gris béton | 30,25 € |
| 196 x 25 x 33 ép. - Amincie à 29mm | Gris béton | 21,18 € |
| 200 x 50 x 40 ép. - Amicie à 35mm | Gris béton | 39,06 € |
| 250 x 25 x 40 ép. | Gris béton | 34,11 € |
| 250 x 25 x 40 ép. | Ton pierre / Ton blanc cassé | 48,70 € |
| 250 x 33 x 40 ép. | Gris béton | 44,48 € |
| 250 x 33 x 40 ép. | Ton pierre / Ton blanc cassé | 54,70 € |
| 250 x 50 x 40 ép. | Gris béton | 53,03 € |
| 250 x 50 x 40 ép. | Ton pierre / Ton blanc cassé | 84,60 € |

*Les plaques de soubassements sont des plaques de propreté et non des retenues de terre

PLAQUE BÉTON IMITATION ARDOISE



DIMENSIONS

RIX

| | | |
|--|---------------------|-----------------|
| 192 x 40 x 38 ép. | Plaque non lasurée | 88,75 € |
| 250 x 24 x 38 ép. | Plaque déjà lasurée | 83,55 € |
| 250 x 40 x 38 ép. | Plaque déjà lasurée | 111,00 € |
| Minéralisant gris anthracite 5L (environs 20 panneaux) | | 150,75 € |
| Minéralisant Noir 5L (environs 20 panneaux) | | 195,90 € |

PLAQUE ARDOISE

L'ardoise est valorisée pour ses irrégularités naturelles, qui en font un matériau authentique, esthétique et unique. (Veines de quartz)

Robuste et durable, elle résiste aux intempéries tout en renforçant son attrait visuel.

2 faces sciées et 4 côtés sciés.

DIMENSIONS

RIX



| | |
|-------------------|-----------------|
| 180 x 25 x 30 ép. | 63,67 € |
| 196 x 25 x 30 ép. | 68,68 € |
| 196 x 50 x 30 ép. | 131,67 € |
| 200 x 25 x 30 ép. | 70,95 € |
| 250 x 25 x 30 ép. | 96,50 € |
| 250 x 50 x 30 ép. | 179,54 € |

PLAQUE ALUMINIUM

DIMENSIONS

RIX

250 x 25 x 30 ép.



Noir Gris Vert Anodisé

76,95€

PINCE DE LEVAGE PLAQUE BÉTON



Charge maximale d'utilisation : 150kg

Pour plaque de 2 à 8cm d'épaisseur

Longueur de chaîne : 50cm

Pour plaque lisse ardoise ou béton

480,50 €

BOITE AUX LETTRES



DESSCRIPTIF

- Matière** : tôle acier laquée avec décor sur le portillon
- Fenêtre** : introduction du courrier avec volet alu en levant
- Cylindre** : compatible avec la distribution postale
- Dimensions** : L 302 x H 300 x P 410mm
- Fixation** : sur piquet ou en applique
- Aspect** : Lisse
- Garantie** : 7 ans
- Fournie avec 2 clés



Boîte aux lettres conçue écologiquement, d'après le procédé exclusif ACC : dérivé des procédés de l'aéronautique, l'ACC, assemblage par collage et clinchage, est une technique de fabrication brevetée, supprimant les points de soudure, et donc augmentant la résistance à la corrosion.

| DESIGNATION | COLORIS | PRIX |
|-------------------------------|-----------------------------|-----------------|
| Boîte aux lettres double face | Vert, Noir, Gris anthracite | 98,80 € |
| Piquet | Vert, Noir, Gris anthracite | 75,64€ |
| Cadre d'encadrement | Vert, Noir, Gris anthracite | 170,70 € |

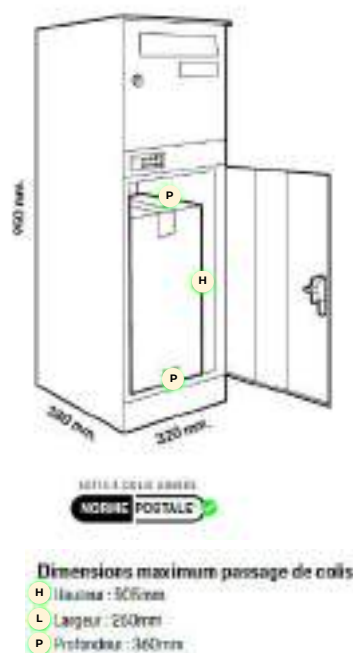


BOÎTE À CLÉS

| DESIGNATION | COLORIS | PRIX |
|------------------|---------|----------------|
| Boitier sécurisé | Noir | 56,43 € |



BOITE COLIS - KOMBIBOX C



DESCRIPTIF

Alimentation : Panneaux solaires

Sécurité : -Verrou électromécanique de sécurité (300 kg)

-Charnière interne anti-effraction et amovible

Résistances : -Étanche

-Résistance aux UV

-Anti-corrosion

Matériaux : -Acier épaisseur 1,2 mm

-Poudre 100% polyester cuite au four

Normes : -Électronique conforme à la norme PREN 13-724

-Norme postale : AFNOR NF D 27-404 et NF D 27-405

Pré-requis : Surface plane (kit de pose à visser ou à sceller)



Autonome en énergie



Pour le retrait de vos colis 24/7



Compatible avec tous les transporteurs et livreurs



Gestion à distance



Gain de temps

DESIGNATION

DIMENSIONS

PRIX

Simple face

L 302 x H 600 x P 391 mm

634,41 €

BOÎTE COLIS - LOFT 600

DESCRIPTIF

Dimensions : L 302 x H 600 x P 391 (SF) 401 (DF) mm

Matière : Tôle d'acier électro-zinguée

Fermeture : Serrure Colislock

Entrée de courrier : avec goulotte antivol 235 x 28 mm

Volet aluminium en levant

Porte-nom : 100 x 25 mm

Revêtement : Poudre polyester

Pose en applique (version Simple Face)

Pose encastrée (version Double Face)

Versions Simple et Double Face

Coloris : Gris 7016



BOÎTE À COLIS

| DESIGNATION | DIMENSIONS | PRIX |
|-------------|--------------------------|-----------------|
| Simple face | L 302 x H 600 x P 391 mm | 457,13 € |
| Double face | L 302 x H 600 x P 401 mm | 526,24 € |

NUMÉRO EN ACIER INOXYDABLE

| DESIGNATION | DIMENSIONS | PRIX |
|--|------------|-----------------|
| Numéro double, ligne décorative et nom (9 lettres) | 30 cm | 115,20 € |
| Numéro seul de 0 à 9 | 12 cm | 28,12 € |
| Lettre seule de A à Z | 9 cm | 28,12 € |

*autres dimensions, et formats disponibles sur demande



KIT D'OCCULTATION COMPOSITE

KIT ANDROMÈDE



DESSCRIPTIF

Un kit correspond à une grille de 2m50 et contient :

- 43 lames de remplissage + 2 lames d'extrémité
- 2 ou 3 cornières en composite en fonction de la hauteur du treillis soudé
- 1 clip haut et un clip bas en aluminium

 -Prévoir les poteaux (Piki, PR1, Giga Clip ou Easyclip)



| HAUTEUR | LONGUEUR | PRIX |
|---------|----------|-----------------|
| 1m03 | 2m50 | 133,29 € |
| 1m23 | 2m50 | 149,94 € |
| 1m53 | 2m50 | 181,72 € |
| 1m73 | 2m50 | 196,88 € |
| 1m93 | 2m50 | 212,00 € |

Cornières, clip de finition haut et bas en aluminium compris.

COLORIS



Gris



Noir



Sable



Vieux bois




KIT D'OCCULTATION **ALUMINIUM**

DESCRIPTIF

Un kit correspond à une grille de 2m50 et contient :

- 43 lames de remplissage verticales en aluminium 49 x 29mm
- 2 lames d'extrémité en aluminium 44 x 29mm






-  -Prévoir les poteaux (Piki, PRI, Giga Clip ou Easyclip)
- La couvertine de 2m50 n'est pas prévue dans le kit



| HAUTEUR | LONGUEUR | PRIX |
|----------------|----------|-----------------|
| 0m63 | 2m50 | 148,69 € |
| 0m83 | 2m50 | 148,69 € |
| 1m03 | 2m50 | 148,69 € |
| 1m23 | 2m50 | 157,10 € |
| 1m53 | 2m50 | 211,86 € |
| 1m73 | 2m50 | 239,55 € |
| 1m93 | 2m50 | 307,32 € |
| Couvertine alu | 2m50 | 34,26 € |

COLORIS

-  Gris anthracite
-  Noir
-  Vert



KIT D'OCCULTATION **BOIS**

DESCRIPTIF

Un kit correspond à une grille de 2m50 et contient :

- 43 lames de remplissage verticales 47mm
- 2 lames de finition verticales 32mm
- 2 ou 3 cornières selon la hauteur du treillis soudé



! -Prévoir les poteaux (Piki, PR1 ou Giga Clip)

Fixation :

- 1m03 à 1m23 = Prévoir 90 vis / kit
- 1m53 à 1m93 = Prévoir 135 vis / kit

LAMES PIN CL4   **/ MELEZE - 22 X 47MM** 



| HAUTEUR | LONGUEUR | PIN CL4  | MELEZE CL3  |
|---------|----------|---|--|
| 1m03 | 2m50 | 90,40 € | 104,85 € |
| 1m23 | 2m50 | 105,05 € | 125,00 € |
| 1m53 | 2m50 | 132,00 € | 154,60 € |
| 1m73 | 2m50 | 147,07 € | 172,05 € |
| 1m93 | 2m50 | 161,94 € | 189,55 € |



Possibilité de les avoir en Pin CL4 Traité Marron **+ 3%**

FIXATIONS

| | |
|---|----------------|
| Vis Inox 3,5 x 40mm tête Torx (Boîte de 200) | 12,69 € |
| Vis Inox 3,5 x 40mm tête Torx (Boîte de 1000) | 42,21 € |

KIT D'OCCULTATION PVC



DESCRIPTIF






Un kit correspond à une grille de 2m50 et contient :

- 43 lames de remplissage verticales
- 2 lames de finition verticales
- 3 clips de soutien

! -Prévoir les poteaux (Piki, PR1, Giga Clip ou Easyclip)

KIT PVC JUGO 47G



| | HAUTEUR | LONGUEUR | PRIX |
|---|-------------------------------|----------|-----------------|
|  Gris anthracite | 1m03 | 2m50 | 71,94 € |
|  Noir | 1m23 | 2m50 | 85,01 € |
|  Vert | 1m53 | 2m50 | 104,59 € |
|  Cérusé | 1m73 | 2m50 | 117,64 € |
|  Blanc | 1m93 | 2m50 | 130,66 € |
| | Couvertine aluminium (option) | | 34,26 € |

KIT PVC UNIVERSEL*


DESCRIPTIF

Un kit correspond à une grille de 2m50 et contient :

- 43 lames de remplissage verticales
- 3 clips de soutien

***Compatible avec plusieurs type de grilles**

| HAUTEUR | LONGUEUR | PRIX |
|---------|----------|-----------------|
| 1m03 | 2m50 | 69,68 € |
| 1m23 | 2m50 | 82,23 € |
| 1m53 | 2m50 | 101,03 € |
| 1m73 | 2m50 | 113,58 € |
| 1m93 | 2m50 | 126,16 € |



KIT PVC PLAT



DESRIPTIF

Un kit correspond à une grille de 2m50 et contient :

- 43 lames de remplissage verticales
- 2 lames de finition verticales
- 2 ou 3 cornières en fonction de la hauteur du treillis soudé
- 1 clip de finition

! -Prévoir les poteaux (Piki, PR1, Giga Clip ou Easyclip)



| HAUTEUR | LONGUEUR | PRIX | COLORIS |
|---------|----------|-----------------|-----------------|
| 0m63 | 2m50 | 83,63 € | Gris anthracite |
| 0m83 | 2m50 | 83,63 € | Noir |
| 1m03 | 2m50 | 83,63 € | Vert |
| 1m23 | 2m50 | 96,60 € | Cérusé |
| 1m53 | 2m50 | 120,22 € | Blanc |
| 1m73 | 2m50 | 133,14 € | Bois teck |
| 1m93 | 2m50 | 146,04 € | Gris clair |
| | | | Beige |

Pour le kit de 1m23, il est conseillé de le tresser.

| ACCESSOIRES A L'UNITE | PRIX |
|-------------------------|---------------|
| Cornière PVC | 3,69 € |
| Clip de finition | 8,14 € |
| Lame d'extrémité (1m73) | 4,35 € |

Nombre de plis / grille :

De 0m63 à 1m23 = 2 plis

De 1m53 à 1m93 = 3 plis

OCCULTATION **BRANDE DE BRUYERE**

DESCRIPTIF



- ! -Prévoir les poteaux (Piki, PRI, Giga Clip ou Easyclip)
- 1 panneau de brande de bruyère mesure 2m00 de long



| HAUTEUR | LONGUEUR | EP. 3/4cm | EP.6/8cm |
|---------|----------|-----------------|-----------------|
| 1m00 | 2m00 | 57,13 € | 84,11 € |
| 1m25 | 2m00 | 71,39 € | 105,16 € |
| 1m50 | 2m00 | 85,66 € | 126,17 € |
| 1m75 | 2m00 | 99,95 € | 147,20 € |
| 2m00 | 2m00 | 114,23 € | 168,21 € |



OCCULTATION **BRISE VUE**



DESIGNATION

PRIX

Brise vue vert 80%

A partir de 15,00 €/M²

Brise vue gris anthracite 92%

A partir de 15,00 €/M²

Brise vue vert 100%

A partir de 15,00 €/M²

Cable gainé

A partir de 2,75 €/ML

DESSCRIPTIF

Brise vue 100% : Poids 280gr le m², bordé d'oeillets sur le pourtour, se fixe avec des S de fixation.

Brise vue 80% : Poids 135gr le m², bordé d'oeillets sur le pourtour, se fixe avec des S de fixation.

LES BARREAUDAGES



GAMME GIGA

DESRIPTIF

Longueur du panneau : 2m00

Roseau : Tubes ronds en 16mm de diam.

Contemporain : Barreaux 30x10mm

Espace entre les barreaux : 110mm

Traitement : Acier sendzimir + thermolaquage

Accessoires : capuchons compris

Couleur : uniquement en gris anthracite
Possibilité d'avoir le portillon identique

 Se posent uniquement avec des poteaux Giga Clip (voir page 5)



GAMME ROSEAU GIGA

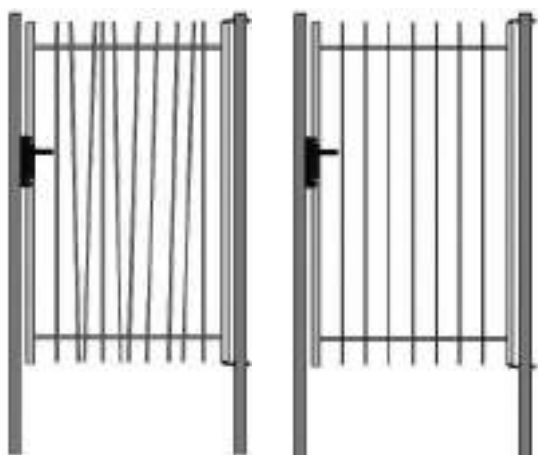
| HAUTEUR | PRIX |
|-----------------------|-----------------|
| 0m90 | 278,16 € |
| 1m10 | 300,96 € |
| 1m60 | 348,84 € |
| Sachet de 4 fixations | 38,47 € |

GAMME CONTEMPORAIN GIGA

| HAUTEUR | PRIX |
|-----------------------|-----------------|
| 0m90 | 278,16 € |
| 1m10 | 300,96 € |
| 1m60 | 348,84 € |
| Sachet de 4 fixations | 38,47 € |



PORTILLON ROSEAU / CONTEMPORAIN GIGA



| HAUTEUR | PRIX |
|-----------------------|-----------------|
| 1m10 | 600,88 € |
| 1m30 | 619,44 € |
| 1m60 | 647,28 € |
| Poteaux 60x60 compris | |

DESRIPTIF

Longueur du panneau : 2m43

Espace entre les barreaux : 110mm

Lisses : 50x30mm

Traitement : Acier sendzimir + thermolaquage

Barreaux : Tubes rectangulaires 50x10mm soudés en applique

Accessoires : capuchons pour tube sur demande

Couleur : gris anthracite, noir et vert (autres couleurs sur consultation)



| HAUTEUR | PRIX |
|--|-----------------|
| 1m00 | 501,60 € |
| 1m25 | 540,36 € |
| 1m50 | 597,36 € |
| 1m75 | 665,76 € |
| 2m00 | 697,68 € |
| Sachet de 20 bouchons pour barreaux (diamètre 50 x 10mm) | 30,57 € |

GAMME BELLEVILLE TRAVERSANT OU NON TRAVERSANT c



POTEAUX ET
ACCESSOIRES **P.24**



BARREAUDAGE

DESSCRIPTIF

Longueur du panneau : 2m40

Espace entre les barreaux : 110mm

Lisses : 50x30mm

Traitement : Acier sendzimir + thermolaquage

Barreaux : Tubes rond diam. 25mm soudés en applique

Accessoires : capuchons pour tube sur demande

Couleur : gris anthracite, noir et vert (autres couleurs sur consultation)

| HAUTEUR | TRAVERSANT | NON TRAVERSANT |
|---|-----------------|-----------------|
| 1m00 | 296,40 € | 285,00 € |
| 1m25 | 319,20 € | 321,48 € |
| 1m50 | 367,08 € | 357,96 € |
| 1m75 | 440,60 € | 433,20 € |
| 2m00 | 474,24 € | 465,12 € |
| Sachet de 17 bouchons pour barreaux (diamètre 25mm) | | 23,30 € |
| Plus-value coupe biseau 45° sur tubes ronds par élément | | 87,37 € |



DESCRIPTIF

Longueur du panneau : 2m43

Lisses : 50x30mm

Traitement : Acier sendzimir + thermolaquage

Barreaux : Tubes diamètre 25mm soudés en applique côté extérieur/intérieur

Accessoires : capuchons pour tube sur demande

Couleur : gris anthracite, noir et vert (autres couleurs sur consultation)



Fiche technique


HAUTEUR

PRIX

| | |
|---|-----------------|
| 1m00 | 337,44 € |
| 1m25 | 392,16 € |
| 1m50 | 492,48 € |
| 1m75 | 556,32 € |
| 2m00 | 604,20 € |
| Sachet de 32 bouchons pour barreaux (diamètre 25mm) | 33,49 € |

LES POTEAUX DE BARREAUDAGE 60X60MM c

Poteau départ - Poteau intermédiaire et Poteau d'angle avec u soudé



| Hauteur à sceller | Prix | Hauteur sur platine | Prix |
|-------------------|-----------------|---------------------|-----------------|
| 1m40 | 82,83 € | 1m00 | 135,66 € |
| 1m60 | 94,67 € | 1m25 | 147,52 € |
| 2m00 | 98,06 € | 1m50 | 150,87 € |
| 2m20 | 120,02 € | 1m65 | 172,85 € |
| 2m50 | 123,42 € | 2m00 | 176,24 € |
| 3m00 | 141,93 € | | |

Poteau carré



| Hauteur à sceller | Prix | Hauteur sur platine | Prix |
|-------------------|----------------|---------------------|-----------------|
| 1m40 | 51,44 € | 1m00 | 96,56 € |
| 1m60 | 58,05 € | 1m25 | 105,59 € |
| 2m00 | 64,30 € | 1m50 | 114,59 € |
| 2m20 | 74,35 € | 1m65 | 125,38 € |
| 2m50 | 79,55 € | 2m00 | 132,31 € |
| 3m00 | 91,50 € | | |

Fixation U à visser



Pour poteau nu

10,83€



Sur platine pour départ mur

27,35 €

Profil en U pour dalle de soubassement sous élément barreaudé



| Hauteur à sceller | Prix |
|-------------------|----------------|
| 25cm | 26,86 € |
| 50cm | 34,80 € |

GRILLAGE **SIMPLE TORSION**



| DIAMETRE | LONGUEUR | HAUTEUR | GRIS ANTH. C | VERT | GALVA C |
|----------|----------|---------------|---------------------|-----------------|-----------------|
| 2,20mm | 25ml | 1m00 | - | - | 165,78 € |
| | | 1m20 | - | - | 207,22 € |
| | | 1m50 | - | - | 248,65 € |
| | | 1m75 | - | - | 290,09 € |
| | | 2m00 | - | - | 331,53 € |
| 2,40mm | 25ml | 1m00 | - | 101,57 € | - |
| | | 1m20 | - | 126,95 € | - |
| 2,70mm | 25ml | C 1m00 | 175,98 € | 148,01 € | - |
| | | C 1m20 | 219,95 € | 185,05 € | - |
| | | 1m50 | 263,95 € | 187,42 € | - |
| | | 1m75 | 307,84 € | 218,66 € | - |
| | | 2m00 | 351,93 € | 249,87 € | - |

C Possibilité d'avoir d'autres diamètres sur demande



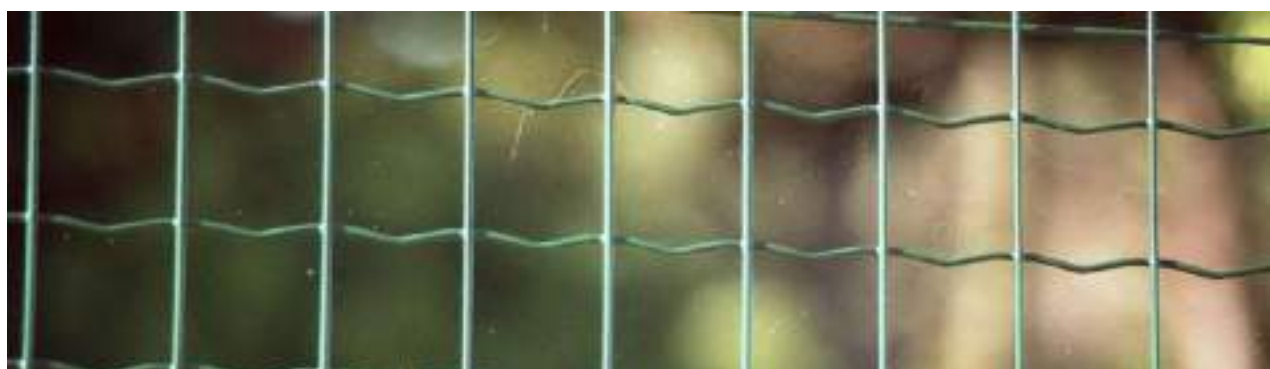
GRILLAGE **SOUDE PLASTIFIE**

MAILLE 100 X 50MM - ROULEAU DE 25ML



| DIAMETRE | HAUTEUR | GRIS ANTHRACITE | VERT |
|----------|---------|-----------------|-----------------|
| 2,50mm | 0m60 | - | 72,24 € |
| | 0m80 | - | 96,38 € |
| | 1m00 | 113,06 € | 113,06 € |
| | 1m20 | 134,95 € | 134,95 € |
| | 1m50 | 158,23 € | 158,23 € |
| | 1m80 | 198,43 € | 198,43 € |
| | 2m00 | 210,46 € | 210,46 € |

MAILLE 50 X 50MM - ROULEAU DE 25ML c



| DIAMETRE | HAUTEUR | PRIX |
|----------|---------|-----------------|
| 2,50mm | 1m00 | 199,37 € |
| | 1m20 | 247,56 € |
| | 1m50 | 332,90 € |
| | 1m80 | 398,74 € |
| | 2m00 | 426,98 € |

VERT

GRILLAGE SOUDE GALVANISE

REMPART BOUCLIER 100 X 50MM



| DIAMETRE | HAUTEUR | LONGUEUR | PRIX |
|----------|---------|----------|-----------------|
| 2,50mm | 1m50 | 25ml | 349,01 € |
| | 2m00 | | 465,33€ |

REMPART LOURD MAILLES PROGRESSIVES



| DIAMETRE | HAUTEUR | LONGUEUR | PRIX |
|----------|---------|----------|-----------------|
| 3,00mm/ | 1m40 | 50ml | 280,78 € |
| 3,40mm | 2m00 | | 373,16 € |
| | 2m15 | | 470,36 € |


GRILLAGE À MOUTON 150MM - Mailles progressives



| DIAMETRE | HAUTEUR | LONGUEUR | PRIX |
|----------|--------------|----------|-----------------|
| 2,00mm/ | 1m00 - 8/15 | 50ml | 100,70 € |
| 2,40mm | 1m20 - 9/15 | | 112,01 € |
| | 1m40 - 14/15 | | 130,58 € |
| | 2m00 - 20/15 | | 224,57 € |

GRILLAGE DIVERS

GRILLAGE TRIPLE TORSION GALVA - 25ML



| HAUTEUR | MAILLE | FIL | PRIX |
|---------|--------|-------|-----------------|
| 1m00 | 13mm | 0,7mm | 101,90 € |
| 1m00 | 20mm | 0,7mm | 76,61 € |
| 1m00 | 25mm | 0,8mm | 75,83 € |
| 1m50 | 25mm | 0,8mm | 112,89 € |

CONCERTINA



| DIAMETRE | LONGUEUR | PRIX |
|----------|----------|-----------------|
| 730mm | 10/12ml | 123,01 € |

RONCES



| DIAMETRE | LONGUEUR | PICOTS | PRIX |
|----------|----------|--------|----------------|
| 1,70mm | 250ml | 4,10 | 77,52 € |

POTEAU EN T



PIQUET FER T

| HAUTEUR | SECTION | PROTEC ZINC + PLAST. VERT | PROTEC ZINC + PLAST. ANTHRA. | GALVA AU TREMPE C |
|---------|---------|------------------------------|---------------------------------|-----------------------------------|
| 1m00 | T30 | 7,89 € | - | 9,01 € |
| 1m20 | T30 | 9,43 € | 9,43 € | 10,78 € |
| 1m45 | T30 | 11,40 € | 11,40 € | 13,08 € |
| 1m75 | T30 | 13,91 € | 13,91 € | 15,86 € |
| 2m00 | T30 | 15,71 € | 15,71 € | 17,96 € |
| 2m25 | T35 | 24,29 € | 24,29 € | 29,01 € |
| 2m50 | T35 | 26,99 € | - | 32,21 € |
| 1m75 | T40 | 24,01 € | 24,01 € | - |
| 2m00 | T40 | 22,47 € | - | 31,31 € |
| 2m25 | T40 | 30,88 € | - | 35,10 € |
| 2m50 | T40 | 34,27 € | 34,27 € | 39,01 € |

PIQUET D'ANGLE

| HAUTEUR | SECTION | PROTEC ZINC + PLAST. VERT | PROTEC ZINC + PLAST. ANTHRA. | GALVA AU TREMPE C |
|---------|---------|------------------------------|---------------------------------|-----------------------------------|
| 1m45 | L35 | 24,53 € | 24,53 € | 26,69 € |
| 1m75 | L40 | 32,30 € | 32,30 € | 34,96 € |
| 2m00 | L45 | 47,31 € | 47,31 € | 45,84 € |
| 2m25 | L50 | 58,99 € | 58,99 € | 59,51 € |
| 2m40 | L50 | 62,62 € | 62,62 € | 67,88 € |



JAMBE DE FORCE



| HAUTEUR | SECTION | PROTEC ZINC + PLAST. VERT | PROTEC ZINC + PLAST. ANTHRA. | GALVA AU TREMPE |
|---------|---------|------------------------------|---------------------------------|--------------------|
| 1m20 | L25 | 8,34 € | 8,34 € | 10,03 € |
| 1m50 | L25 | 10,52 € | 10,52 € | 12,54 € |
| 2m00 | L25 | 13,96 € | 13,96 € | 16,76 € |
| 2m25 | L25 | 15,71 € | 15,71 € | 21,09 € |
| 2m00 | L40 | 32,56 € | - | 34,25 € |
| 2m40 | L40 | 39,01 € | 39,01 € | 44,48 € |



POTEAU TUBAGRAF

FABRIQUÉ
EN FRANCE 

TUBE AVEC FEUILLURE

| DIAMETRE | HAUTEUR | VERT | GRIS |
|----------|---------|----------------|----------------|
| 48mm | 1m50 | 19,34 € | 19,34 € |
| | 1m75 | 22,57 € | 22,57 € |
| | 2m00 | 25,76 € | 25,75 € |
| | 2m25 | 29,00 € | 29,00 € |
| | 2m50 | 32,23 € | 32,23 € |



Le chapeau est compris avec le poteau.

JAMBE DE FORCE

| DIAMETRE | HAUTEUR | VERT | GRIS |
|----------|---------|----------------|----------------|
| 38mm | 1m50 | 17,37 € | 17,37 € |
| | 1m75 | 20,28 € | 20,28 € |
| | 2m50 | 28,98 € | 28,98 € |



ACCESSOIRES

| DESIGNATION | PRIX |
|--|----------------|
| Bouchon jambe de force + collier | 2,90 € |
| Pince Master Grafer | 62,50 € |
| Agrafes galva C (100) | 11,80 € |
| Collier de fixation pour Treillis (6 unités) | 13,80 € |

Pour une solution **économique**, il est possible d'utiliser ces poteaux avec des panneaux de treillis soudés. SANS OCCULTANT



ACCESSOIRES DE POSE

BOBINOT

| DIAMETRE | COULEUR | ML | PRIX |
|----------|---------|------|---------------|
| 1,60mm | vert | 50ml | 6,94 € |
| 1,60mm | blanc | 50ml | 8,24 € |
| 1,30mm | galva | 50ml | 6,99 € |



FIL TENDEUR

| DIAMETRE | COULEUR | ML | PRIX |
|----------|---------|-------|----------------|
| 2,70mm | vert | 100ml | 22,92 € |
| 3,00mm | vert | 100ml | 30,32 € |
| 3,80mm | vert | 100ml | 42,66 € |
| 2,20mm | galva | 100ml | 27,43 € |
| 2,70mm | galva | 100ml | 35,21 € |
| 3,00mm | galva | 100ml | 44,33 € |
| 2,80mm | blanc | 100ml | 26,84 € |
| 2,70mm | GA. | 100ml | 22,92 € |



AGRAFE

| SECTION | COULEUR | QUANTITE | PRIX |
|-----------------------|---------|----------|----------------|
| OM 16 | vert | 1250 | 29,50 € |
| OM 20 | vert | 1000 | 33,52 € |
| OM 20 | galva | 1000 | 20,53 € |
| OM 20 | gris | 1000 | 33,52 € |
| Pince agrafe manuelle | | 1 | 26,55 € |
| Pince agrafe chargeur | | 1 | 50,93 € |



| SECTION | COULEUR | PRIX |
|-------------|---------|---------------|
| Tendeur n°2 | vert | 1,87 € |
| Tendeur n°3 | vert | 2,05 € |
| Tendeur n°4 | vert | 3,78 € |
| Tendeur n°2 | galva | 1,76 € |
| Tendeur n°3 | galva | 2,08 € |
| Tendeur n°4 | galva | 3,34 € |
| Tendeur n°3 | blanc | 2,33 € |
| Tendeur n°2 | gris | 1,87 € |
| Tendeur n°3 | gris | 2,05 € |



BARRE DE TENSION

| HAUTEUR | COULEUR | PRIX |
|---------|-----------|---------------|
| 1m00 | vert/gris | 3,21 € |
| 1m20 | vert/gris | 3,78 € |
| 1m50 | vert/gris | 4,47 € |
| 1m75 | vert/gris | 5,17 € |
| 2m00 | vert/gris | 5,92 € |
| 2m00 | galva | 9,06 € |



PORTILLON



GAMME ECONOMIQUE

DESRIPTIF

Encadrement 40x40mm et 30x30mm, piliers 60x60mm

Coloris : vert, noir, gris anthracite (blanc sur demande)

Nos portillons arrivent assemblés, prêts à la pose. Les prix comprennent les poteaux et les accessoires.



BARREAUDÉ 20X20MM c



| HAUTEUR | P. 1m00 | P. 1m20 |
|---------|-----------------|-----------------|
| 1m00 | 347,50 € | 399,74 € |
| 1m25 | 376,04 € | 422,51 € |
| 1m50 | 404,55 € | 455,40 € |
| 1m75 | 433,09 € | 488,29 € |
| 2m00 | 456,42 € | 523,71 € |

MAILLE 50X50MM



| HAUTEUR | P. 1m00 | P. 1m20 |
|---------|-----------------|-----------------|
| 1m00 | 347,50 € | 399,74 € |
| 1m25 | 376,04 € | 422,51 € |
| 1m50 | 404,55 € | 455,40 € |
| 1m75 | 433,09 € | 488,29 € |
| 2m00 | 456,42 € | 523,71 € |

MAILLE 200X50MM occultable



| HAUTEUR | P. 1m00 |
|---------|-----------------|
| 1m09 | 371,91 € |
| 1m29 | 394,68 € |
| 1m59 | 430,10 € |
| 1m79 | 460,46 € |
| 1m99 | 485,76 € |

PORTILLON



GAMME PROFESSIONNELLE

DESSCRIPTIF

Encadrement 50x50mm et 40x40mm, piliers 80x80mm

Coloris : vert, noir, gris anthracite (blanc sur demande)

Les prix comprennent les poteaux et les accessoires.


GIGA MAILLE 200X50

occultable



| HAUTEUR | P. 1m00 | P. 1m20 | P. 1m50 |
|---------|-----------------|-----------------|-----------------|
| 1m00 | 523,20 € | 537,60 € | - |
| 1m25 | 654,96 € | 678,96 € | 713,42 € |
| 1m50 | 689,50 € | 699,30 € | 754,40 € |
| 1m75 | 718,92 € | 728,64 € | 788,13 € |
| 2m00 | 748,34 € | 758,60 € | 823,08 € |

PORTILLON À REMPLIR



| HAUTEUR | P. 1m00 | P. 1m20 |
|---------|------------------|------------------|
| 1m20 | 1316,00 € | 1327,75 € |
| 1m50 | 1410,00 € | 1421,75 € |
| 1m75 | 1433,50 € | 1445,25 € |
| 2m00 | 1551,00 € | 1562,75 € |

Remplissage vertical ou horizontal possible avec les lames de votre choix



Exemple de réalisation en pose verticale ajourée



Exemple de réalisation en pose horizontale pleine

PORTAIL PIVOTANT

2 VANTAUX GRILLAGÉ ÉCONOMIQUE



DESCRIPTIF

Encadrement 40x40mm et 30x30mm, piliers 60x60mm et 80x80mm

Remplissage treillis soudé mailles 50x50mm / fils 5mm

Coloris : vert 6005 ou gris anthracite 7016

Ouverture à 90°

| P H | 2m00 | 3m00 | 4m00 |
|--------|-------------------|-------------------|-------------------|
| | | | |
| 1m00 | 806,05 € | 848,35 € | 923,55 € |
| 1m25 | 867,15 € | 911,80 € | 1 003,45 € |
| 1m50 | 923,55 € | 972,90 € | 1 069,25 € |
| 1m75 | 1 012,85 € | 1 066,90 € | 1 179,70 € |
| 2m00 | 1 041,05 € | 1 095,10 € | 1 217,30 € |

Les prix comprennent les poteaux et les accessoires.

2 VANTAUX BARREAUDÉ ÉCONOMIQUE c



Fiche technique

DESSCRIPTIF

Encadrement 40x40mm et 30x30mm,
Piliers 60x60mm et 80x80mm
Remplissage barreaudé 20x20mm
Coloris : vert 6005 ou gris anthracite 7016 ou noir 9005

| H | P | 2m00 | 3m00 | 4m00 |
|--|---|-------------------|-------------------|-------------------|
| | | | | |
| 1m00 | | 806,05 € | 848,35 € | 923,55 € |
| 1m25 | | 867,15 € | 911,80 € | 1 003,45 € |
| 1m50 | | 923,55 € | 972,90 € | 1 069,25 € |
| 1m75 | | 1 012,85 € | 1 066,90 € | 1 179,70 € |
| 2m00 | | 1 041,05 € | 1 095,10 € | 1 217,30 € |
| Les prix comprennent les poteaux et les accessoires. | | | | |

2 VANTAUX BARREAUDÉ PROFESSIONNEL

DESSCRIPTIF

Encadrement 50x50mm et 40x40mm, piliers 80x80mm - 100x100 ou 120x120 selon passage
Remplissage barreaudé 20x20mm
Coloris : vert 6005 ou gris anthracite 7016 ou noir 9005
Ouverture à 180°.

| H | P | 3m00 | 4m00 | 5m00 | 6m00 |
|--|---|-------------------|-------------------|-------------------|-------------------|
| | | | | | |
| 1m20 | | 1 345,23 € | 1 553,16 € | - | - |
| 1m50 | | 1 421,66 € | 1 607,02 € | 1 852,53 € | 2 189,45 € |
| 1m75 | | 1 504,31 € | 1 707,23 € | 2 001,57 € | 2 373,59 € |
| 2m00 | | 1 581,97 € | 1 814,95 € | 2 118,06 € | 2 542,68 € |
| Les prix comprennent les poteaux et les accessoires. | | | | | |

2 VANTAUX TREILLIS SOUDÉ PROFESSIONNEL



DESSCRIPTIF

Encadrement 50x50mm et 40x40mm, piliers 80x80mm et 100x100mm
Remplissage treillis soudé mailles 200x50mm / fils 5mm
Coloris : vert 6005, gris anthracite 7016 ou noir 9005
Ouverture à 180°

| H | P | 3m08 | 4m08 | 5m08 | 6m08 |
|--|---|-------------------|-------------------|-------------------|-------------------|
| | | | | | |
| 1m25 | | 1 345,23 € | 1 553,16 € | 1 703,32 € | - |
| 1m55 | | 1 421,66 € | 1 607,02 € | 1 852,53 € | 2 189,45 € |
| 1m75 | | 1 504,31 € | 1 707,23 € | 1 918,03 € | - |
| 1m95 | | 1 581,97 € | 1 814,95 € | 2 118,06 € | 2 542,68 € |
| Les prix comprennent les poteaux et les accessoires. | | | | | |


PORTAIL COULISSANT



MODÈLE PROFESSIONNEL C



Fiche technique



DESRIPTIF

Montant : 80x60mm et lisse haute 60x60mm

Poutre basse : 120x60mm

Remplissage : barreaudage rond diamètre 25mm

Poteau de réception et portique guide : 100x100mm sur platine

Rail à visser inclus

Coloris : vert 6005, gris anthracite 7016 et noir 9005

| H | P | 3m00 | 4m00 | 5m00 | 6m00 |
|--|---|-------------------|-------------------|-------------------|-------------------|
| | | | | | |
| 1m25 | | 2 765,30 € | 2 948,27 € | 3 184,50 € | 3 786,66 € |
| 1m50 | | 2 915,84 € | 3 115,02 € | 3 518,00 € | 4 171,12 € |
| 1m75 | | 2 964,48 € | 3 316,51 € | 3 619,91 € | 4 354,08 € |
| 2m00 | | 3 082,60 € | 3 450,84€ | 3 687,07€ | 4 923.82 € |
| Les prix comprennent les poteaux et les accessoires. | | | | | |



DESCRIPTIF

Montant : 100 x 80mm

Poutre basse : 180 x 80mm, lisse haute 80x80mm ou 60x60mm

Remplissage : barreaudage 25 x 25mm

Poteau de réception et portique guide : 100x100mm sur platine

Rail à visser inclus

Coloris : vert 6005, gris anthracite 7016 et noir 9005

| H | P | 6m00 | 7m00 | 8m00 | 9m00 | 10m00 | 11m00 | 12m00 |
|--|---|------------|------------|------------|------------|------------|------------|-------------|
| | | | | | | | | |
| 1m50 | | 4 805,70 € | 6 183,72 € | 6 538,07 € | 6 957,26 € | 7 788,71 € | 9 437,70 € | 10 507,69 € |
| 1m75 | | 4 854,34 € | 6 255,52 € | 6 609,86 € | 7 029,06 € | 7 881,35 € | 9 558,13 € | 10 630,44 € |
| 2m00 | | 4 902,97 € | 6 306,47 € | 6 660,82 € | 7 135,60 € | 7 955,46 € | 9 662,35 € | 10 753,19 € |
| Les prix comprennent les poteaux et les accessoires. | | | | | | | | |

Transport exceptionnel à partir de 10 mètres. Plus-value à ajouter, nous consulter.

PORTAIL COULISSANT MOTORISÉ

POTEAU COFFRE



DESRIPTIF

Montant : 80x60mm ou 100x80mm et lisse haute 60x60mm ou 80x80mm
 Poutre basse : 120x60mm ou 180x80mm ou 60x60mm
 Remplissage : barreaudage 25x25mm
 Double poteau de réception 100x100mm sur platine
 1 poteau 100x100mm sur platine + poteau coffre
 Crémaillère nylon ou acier incluse
 Coloris : vert 6005, gris anthracite 7016 et noir 9005

Non compris : Système de commande à distance (émetteur, récepteur, antenne...)

Transport exceptionnel à partir de 10 mètres. Plus-value à ajouter, nous consulter.

| H | P | 6m00 | 7m00 | 8m00 | 9m00 | 10m00 | 11m00 | 12m00 |
|------|---|-------------|-------------|-------------|-------------|-------------|-------------|-------------|
| | | | | | | | | |
| 1m50 | | 10 945,42 € | 12 057,10 € | 12 499,45 € | 12 997,39 € | 13 870,52 € | 15 883,22 € | 17 119,28 € |
| 1m75 | | 11 012,58 € | 12 020,04 € | 12 524,93 € | 13 085,40 € | 13 977,06 € | 16 063,68 € | 17 263,12 € |
| 2m00 | | 11 119,12 € | 12 253,96 € | 12 631,46 € | 13 208,15 € | 14 106,76 € | 16 219,12 € | 17 439,44 € |

Les prix comprennent les poteaux et les accessoires.

PORTAIL AUTOPORTANT



MODÈLE PROFESSIONNEL



DESSCRIPTIF

Montant : 80x60mm et lisse haute 60x60mm

Poutre basse : 89x100mm + 120x60mm

Remplissage : barreaudage diamètre 25mm

Poteau de réception et portique guide : 100x100mm sur platine

Trappes de visite

Coloris : vert 6005, gris anthracite 7016 et noir 9005

| H | P | 3m00 | 4m00 | 5m00 | 6m00 |
|--|---|-------------------|-------------------|-------------------|-------------------|
| | | | | | |
| 1m20 | | 5 231,84 € | 5 535,24 € | 5 961,38 € | 6 461,64 € |
| 1m50 | | 5 421,76 € | 5 722,84 € | 6 188,35 € | 6 721,03 € |
| 1m75 | | 5 600,09 € | 5 901,17 € | 6 292,57 € | 6 841,46 € |
| 2m00 | | 5 829,37 € | 6 130,45 € | 6 558,91 € | 7 147,18 € |
| Les prix comprennent les poteaux et les accessoires. | | | | | |



DESRIPTIF

Montant : 80x60mm ou 100x80mm

Lisse haute : 60x60mm ou 80x80mm

Renfort : 100x50mm

Poutre basse : 94x85mm + 120x60mm ou 101x121mm + 120x80mm ou 101x121 + 180x80

Remplissage : barreaudage 25x25mm

Poteau de réception et portique guide 100x100mm sur platine

Coloris : vert 6005, gris anthracite 7016 et noir 9005

Transport exceptionnel à partir de 8 mètres. Plus-value à ajouter, nous consulter.

| H | P | 6m00 | 7m00 | 8m00 | 9m00 | 10m00 | 11m00 | 12m00 |
|------|---|-------------------|-------------------|--------------------|--------------------|--------------------|--------------------|--------------------|
| | | | | | | | | |
| 1m25 | | 7 876,59 € | 8 830,85 € | 9 783,90 € | 9 804,42 € | 10 976,80 € | 16 596,44 € | 19 610,03 € |
| 1m50 | | 8 326,48 € | 9 261,44 € | 10 017,67 € | 10 551,36 € | 11 156,88 € | 18 191,12 € | 18 898,72 € |
| 1m75 | | 8 347,36 € | 9 291,60 € | 10 078,08 € | 10 620,96 € | 11 240,40 € | 18 889,44 € | 19 304,72 € |
| 2m00 | | 8 454,08 € | 9 400,64 € | 10 221,92 € | 10 711,44 € | 11 342,48 € | 18 896,40 € | 19 314,00 € |

Les prix comprennent les poteaux et les accessoires.

PORTAIL AUTOPORTANT MOTORISÉ POTEAU COFFRE C



DESRIPTIF

Montant : 80x60mm ou 100x80mm
 Lisse haute : 60x60mm ou 80x80mm
 Renfort : 100x50mm
 Poutre basse : 94x85mm + 60x60mm ou 94x85mm + 120x60mm ou 101x121 + 180x80
 Remplissage : barreaudage 25x25mm
 Double poteau de réception 100x100mm sur platine
 1 poteau 100x100mm sur platine + poteau coffre
 Crémaillère acier dans profil aluminium incluse
 Coloris : vert 6005, gris anthracite 7016 et noir 9005

Transport exceptionnel à partir de 8 mètres.

Non compris : Système de commande à distance (émetteur, récepteur, antenne...)

Plus-value à ajouter, nous consulter.

| H | P | 6m00 | 7m00 | 8m00 | 9m00 | 10m00 | 11m00 | 12m00 |
|------|---|-------------|-------------|-------------|-------------|-------------|-------------|-------------|
| | | | | | | | | |
| 1m50 | | 13 314,68 € | 14 268,88 € | 15 128,11 € | 15 688,58 € | 16 492,24 € | 25 362,24 € | 26 232,21 € |
| 1m75 | | 13 358,69 € | 14 317,51 € | 15 211,49 € | 15 776,59 € | 16 594,14 € | 26 174,24 € | 26 721,76 € |
| 2m00 | | 13 523,12 € | 14 484,26 € | 15 410,66 € | 15 924,82 € | 16 753,94 € | 26 250,80 € | 26 805,28 € |

Les prix comprennent les poteaux et les accessoires.

CLÔTURE **COMPOSITE**

NATURE



Le poteau

| DESIGNATION | DIMENSIONS | PRIX |
|---|-----------------|----------------|
| Poteau aluminium PIKI 22 GA ou noir | 2m60 | 76,00 € |
| Poteau aluminium PIKI 22 GA ou noir | 3m00 | 92,20 € |
| Chapeau poteau PIKI | 70x60mm | 3,31 € |
| Glissière de finition aluminium | 1,5x25mm x 2m60 | 11,96 € |
| Platine à emboiter jusqu'à 1m00 de haut | 120x120x250mm | 44,50 € |
| Platine à sceller jusqu'à 1m00 de haut | | 56,19 € |
| Goujons + capuchons | | 1,28 € |

Le soubassement

| DESIGNATION | DIMENSIONS | PRIX |
|--|------------|----------------|
| Plaque béton grise | 180,5 x 25 | 21,18 € |
| Plaque béton anthracite | 180,5 x 25 | 35,05 € |
| Plaque ardoise (prévoir d'amincir la plaque) | 180 x 25 | 63,67 € |



ACCESSOIRES OBLIGATOIRES

| DESIGNATION | DIMENSIONS | PRIX |
|--|------------|----------------|
| Lisse haute aluminium noir ou gris | | 15,00 € |
| Lisse basse aluminium noir ou gris | | 21,84 € |
| Renfort M en acier (toute les 3 lames) | 1m80 | 6,96 € |


Le remplissage

Lame Nature (mono-extrudée)



| DESIGNATION | DIMENSIONS | COLORIS | PRIX |
|------------------|----------------|--|----------------|
| Lame remplissage | 21x150 de 1m80 |   GA Gris clair | 17,05 € |

Lame Nature (co-extrudée)



| DESIGNATION | DIMENSIONS | COLORIS | PRIX |
|------------------|----------------|---|----------------|
| Lame remplissage | 21x150 de 1m78 |  Gris anthracite | 18,82 € |
| Lame remplissage | |  Teck | 19,77 € |

IMPOSTES



EPURE



AZUR



CRYSTAL



KADRYL



BRAHMI



TROPIK

| DESIGNATION | DIMENSIONS | PRIX |
|--------------------|---------------|-----------------|
| Imposte Horizontal | H27cm x L1m80 | 166,76 € |
| Imposte Vertical | H1m80 x L27cm | 169,09 € |

Kit d'encadrement compris



BOREALE



COLORIS LAMES

Noir graphite

Ecume

Basalte

Arabica

Moka



Pour 1 panneau d'1m80 :

2 poteaux

8 lames

3 renforts acier

2 feuillures

1 plaque de soubassement

DESIGNATION

PRIX

Pack lames ORIGINAL (avec liseret) ou INFINITE (sans liseret) =
3 lames 200x30mm de 1m95 et 1 renfort acier galva 22x32x22mm.

103,38 €

TECH'STURE



COLORIS LAMES

Ipé

Chêne

Teck

Red Cedar



Pour 1 panneau d'1m80 :

2 poteaux

8 lames

3 renforts acier

2 feuillures

1 plaque de soubassement

DESIGNATION

PRIX

Pack lames Tech'Sture imitation bois =
3 lames 200x30mm de 1m95 et 1 renfort acier galva 22x32x22mm.

117,85 €

Les impostes c

| | | |
|------------------------------------|-------|-----------------|
| Imposte aluminium simple 1950mm* | 20 cm | 135,70 € |
| Imposte aluminium double 1950mm | 40 cm | 198,20 € |
| Imposte aluminium verticale 1800mm | 40 cm | 205,51 € |

*seulement NY, Olivier et Odysée



New-York



Palme



Olivier



NEW

Tech Style

Sable

Autres modèles sur demande

Le poteau

| COLORIS | LONGUEUR | GROUPE 1 | GROUPE 2 |
|--|----------|-----------------|-----------------|
| <div> <div>Noir sablé</div> <div>Brun sablé</div> <div>Gris 7016</div> <div>Gris 7036</div> <div>Taupe 7006</div> <div>Blanc 9016</div> </div> | 0m83 | 101,92 € | 108,91 € |
| | 1m03 | 112,54 € | 120,56 € |
| | 1m23 | 103,47 € | 107,61 € |
| | 1m43 | 133,94 € | 143,64 € |
| | 1m63 | 144,27 € | 155,23 € |
| | 1m83 | 127,33 € | 131,29 € |
| | 2m03 | 129,15 € | 137,67 € |
| | 2m23 | 134,32 € | 143,33 € |
| | 2m43 | 150,35 € | 163,56 € |
| | 2m63 | 160,52 € | 173,09 € |

GROUPE 1

Gris 7016
Taupe 7006
Blanc 9016

GROUPE 2

Noir sablé
Brun sablé
Gris 7036

Pièces détachées en option

| DESIGNATION | GROUPE 1 | GROUPE 2 |
|---|----------------|----------------|
| Feuillure aluminium 37x33mm de 1m97 | 23,99 € | 26,62 € |
| Renfort acier de 1m95 | 15,54 € | 15,54 € |
| Profil plaque béton (à prévoir si soubassement) | 23,18 € | 27,07 € |
| Profil capot poteau | 24,48 € | 26,62 € |

Le soubassement

| DESIGNATION | DIMENSIONS | PRIX |
|-------------------------|------------|-----------------|
| Plaque béton grise | 196x25 | 21,18 € |
| Plaque béton anthracite | 196x25 | 34,55 € |
| Plaque ardoise | 196x25 | 68,68 € |
| Plaque ardoise | 196x50 | 131,67 € |



Pour un panneau d'1m80 : 2 poteau, 2 chapeau, 11 lames, 2 profils de finition, 5 renforts acier et 1 plaque béton.

Le poteau

| DESIGNATION | DIMENSIONS | PRIX |
|---|------------|-----------------|
| Poteau aluminium gris anthracite/noir | 1m02 | 46,29 € |
| Poteau aluminium gris anthracite/noir | 1m16 | 69,36 € |
| Poteau aluminium gris anthracite/noir | 1m83 | 91,10 € |
| Poteau aluminium gris anthracite/noir | 2m50 | 107,65 € |
| Poteau aluminium gris anthracite/noir | 3m00 | 167,60 € |
| Profil départ contre mur ou contre pilier béton | 1m83 | 34,60 € |
| Chapeau de poteau | | 10,75 € |
| Platine encrage poteau (<i>hauteur garantie max 1m02</i>) | | 18,20 € |
| Pied de poteau (<i>hauteur garantie max 1m80</i>) | | 42,95 € |
| Profil poteau aluminium gris anthracite/noir | 1m02 | 30,95 € |
| Profil poteau aluminium gris anthracite/noir | 1m16 | 34,69 € |
| Profil poteau aluminium gris anthracite/noir | 1m83 | 41,10 € |
| Sachet de 6 entretoises pour clôture ajourée | | 28,34 € |

Le soubassement

| DESIGNATION | DIMENSIONS | PRIX |
|------------------------------|------------|----------------|
| Plaque béton gris | 198x25 | 23,10 € |
| Plaque béton gris anthracite | 198x25 | 36,64 € |

Le remplissage

| DESIGNATION | DIMENSIONS | PRIX |
|--|----------------|----------------|
| Lame lisse Cassiopée (avec liseret) ou | 22x160 de 1m97 | 26,79 € |
| Lame lisse Capricorne (sans liseret) | 22x160 de 1m97 | 26,79 € |
| Lame veinée Cassiopée (avec liseret) ou | 22x160 de 1m97 | 32,04 € |
| Lame veinée Capricorne (sans liseret) | 22x160 de 1m97 | 32,04 € |
| NEW Lame Capricorne imitation bois veinée | 22x160 de 1m97 | 39,47 € |



Lame Cassiopée



Lame Capricorne



Lame Capricorne Imitation bois Clair



Lame Capricorne Imitation bois Ipé

Les lames décoratives

| DESIGNATION | DIMENSIONS | PRIX |
|---|------------------|-----------------|
| Panneau décor aluminium VERTICAL | 178x45 | 282,38 € |
| Panneau décor aluminium HORIZONTAL Noir | 16,5 de 1m97 | 133,85 € |
| Panneau décor aluminium HORIZONTAL | 32,5 de 1m97 | 177,25 € |
| Profil de finition aluminium haut et bas Gris, Noir | 36x20mm de 1m97 | 15,47 € |
| Raidisseur intérieur | 12,50x60 de 1m97 | 19,80 € |



PANNEAU DÉCOR SYDNEY



PANNEAU DÉCOR HAVANE



PANNEAU DÉCOR TOKYO



PANNEAU DÉCOR MALDIVES

MODERNA

POSE HORIZONTALE



Le poteau

| DESIGNATION | DIMENSIONS | PRIX |
|---|-----------------|----------------|
| Poteau aluminium PIKI 22 GA ou noir | 2m60 | 76,00 € |
| Poteau aluminium PIKI 22 GA ou noir | 3m00 | 92,20 € |
| Chapeau poteau PIKI | 70x60mm | 3,31 € |
| Glissière de finition aluminium | 1,5x25mm x 2m60 | 11,96 € |
| Platine à emboîter jusqu'à 1m00 de haut | 120x120x250mm | 44,50 € |
| Platine à sceller jusqu'à 1m00 de haut | | 56,19 € |
| Goujons + capuchons | | 1,28 € |

ACCESSOIRES

| DESIGNATION | DIMENSIONS | PRIX |
|-------------------------------|------------|----------------|
| Pack 3 renforts | | 27,32 € |
| Kit 2 lisses (haute et basse) | 12x20mm | 30,78 € |
| Plaque béton | 178x25 | 21,28 € |

Le remplissage

| DESIGNATION | DIMENSIONS | PRIX |
|-----------------|---------------|-----------------|
| Pack de 4 lames | 21x50 de 1m78 | 112,32 € |



Teak



Dark Grey



Cedar

MODERNA

POSE VERTICALE



Le poteau

| DESIGNATION | DIMENSIONS | PRIX |
|-------------------------------------|------------|-----------------|
| Poteau aluminium 75x75mm GA ou Noir | 2m34 | 93,08 € |
| Poteau aluminium 75x75mm GA ou noir | 3m00 | 121,32 € |
| Chapeau | 75x75mm | 6,92 € |
| Glissière de finition aluminium | 1m84 | 7,20 € |
| Platine à emboîter inox | 120x120mm | 49,78 € |
| Goujons + capuchons | | 1,28 € |
| Kit d'angle pour poteau | 2m00 | 67,03 € |

ACCESSOIRES

| DESIGNATION | DIMENSIONS | PRIX |
|--|------------|----------------|
| Pack 3 renforts | | 27,32 € |
| Lisse renforcée basse + lisse haute GA ou noir | 12x20mm | 38,60 € |
| Plaque béton | 178x25 | 21,28 € |

Le remplissage

| DESIGNATION | DIMENSIONS | PRIX |
|-----------------|---------------|-----------------|
| Pack de 4 lames | 21x50 de 1m78 | 112,32 € |



Teak



Dark Grey



Cedar

CLÔTURE ALUMINIUM

SAINT-MALO



Le poteau

| DESIGNATION | DIMENSIONS | PRIX |
|---|-----------------|----------------|
| Poteau aluminium PIKI 22 GA ou noir | 2m60 | 76,00 € |
| Poteau aluminium PIKI 22 GA ou noir | 3m00 | 92,20 € |
| Chapeau poteau PIKI | 70x60mm | 3,31 € |
| Glissière de finition aluminium | 1,5x25mm x 2m60 | 11,96 € |
| Platine à emboîter jusqu'à 1m00 de haut | 120x120x250mm | 44,50 € |
| Platine à sceller jusqu'à 1m00 de haut | | 56,19 € |
| Goujons + capuchons | | 1,28 € |

Le soubassement


| DESIGNATION | DIMENSIONS | COLORIS | PRIX |
|----------------------------------|------------|-----------------|----------------|
| Plaque béton AXOR 1/2 chaperon | 200x25 | Gris béton | 25,06 € |
| Plaque béton AXOR 1/2 chaperon | 200x25 | Gris anthracite | 38,98 € |
| Plaque béton ordinaire à amincir | 200x50 | Gris béton | 39,06 € |
| Plaque ardoise à amincir | 200x25 | Ardoise | 70,95 € |

Le remplissage

| DESIGNATION | DIMENSIONS | PRIX |
|---------------------------------------|--------------------|----------------|
| Lame noire ou gris anthracite | 20 x 205mm de 2m00 | 45,41 € |
| U de finition noir ou gris anthracite | 25 x 25mm de 1m97 | 21,28 € |

DINARD

Lame droite



FABRIQUÉ
EN FRANCE



Fiche technique

Le poteau

| DESIGNATION | DIMENSIONS | PRIX |
|---|-----------------|----------------|
| Poteau aluminium PIKI 22 GA ou noir | 2m60 | 76,00 € |
| Poteau aluminium PIKI 22 GA ou noir | 3m00 | 92,20 € |
| Chapeau poteau PIKI | 70x60mm | 3,31 € |
| Glissière de finition aluminium | 1,5x25mm x 2m60 | 11,96 € |
| Platine à emboiter jusqu'à 1m00 de haut | 120x120x250mm | 44,50 € |
| Platine à sceller jusqu'à 1m00 de haut | | 56,19 € |
| Goujons + capuchons | | 1,28 € |

Le soubassement


| DESIGNATION | DIMENSIONS | COLORIS | PRIX |
|----------------------------------|------------|-----------------|----------------|
| Plaque béton AXOR 1/2 chaperon | 200x25 | Gris béton | 25,06 € |
| Plaque béton AXOR 1/2 chaperon | 200x25 | Gris anthracite | 38,98 € |
| Plaque béton ordinaire à amincir | 200x50 | Gris béton | 39,06 € |
| Plaque ardoise à amincir | 200x25 | Ardoise | 70,95 € |

Le remplissage

| DESIGNATION | DIMENSION | PRIX |
|-------------------------------|--------------------|----------------|
| Lame noire ou gris anthracite | 20 x 100mm de 2m00 | 30,96 € |
| Entretoise PIKI 22 | 2cm | 1,03 € |

SAINT-BRIAC

Lame biseautée



Le poteau

| DESIGNATION | DIMENSIONS | PRIX |
|---|-----------------|----------------|
| Poteau aluminium PIKI 22 GA ou noir | 2m60 | 76,00 € |
| Poteau aluminium PIKI 22 GA ou noir | 3m00 | 92,20 € |
| Chapeau poteau PIKI | 70x60mm | 3,31 € |
| Glissière de finition aluminium | 1,5x25mm x 2m60 | 11,96 € |
| Platine à emboîter jusqu'à 1m00 de haut | 120x120x250mm | 44,50 € |
| Platine à sceller jusqu'à 1m00 de haut | | 56,19 € |
| Goujons + capuchons | | 1,28 € |

Le soubassement

| DESIGNATION | DIMENSIONS | COLORIS | PRIX |
|----------------------------------|------------|-----------------|----------------|
| Plaque béton AXOR 1/2 chaperon | 200x25 | Gris béton | 25,06 € |
| Plaque béton AXOR 1/2 chaperon | 200x25 | Gris anthracite | 38,98 € |
| Plaque béton ordinaire à amincir | 200x50 | Gris béton | 39,06 € |
| Plaque ardoise à amincir | 200x25 | Ardoise | 70,95€ |

Le remplissage

| DESIGNATION | DIMENSION | PRIX |
|---|--------------------|----------------|
| Lame biseautée noire ou gris anthracite | 20 x 100mm de 2m00 | 40,51 € |
| Entretoise PIKI 22 noire ou gris anthracite | 2cm | 1,03 € |

PANNEAU BOIS

POTEAUX PIKI 49 **P.3**
SOUBASSEMENT **P.8**
POTEAUX BOIS **P.85**



FONTENAY

Pin classe 4

| DIMENSIONS | CADRE | PRIX |
|-----------------|-------|----------------|
| H.1m78 x L.1m79 | 44x44 | 77,70 € |



PIKI 49



HORIZON

Pin classe 4

| DIMENSIONS | CADRE | PRIX |
|-----------------|-------|-----------------|
| L.1m31 x H.1m76 | 44x57 | 191,27 € |
| H.1m76 x L.1m76 | | 220,68 € |

Porte Horizon



PIKI 49



REPRO

Pin Thermo chauffé

| DIMENSIONS | PRIX |
|-----------------|-----------------|
| H.1m76 x L.1m76 | 289,64 € |



PIKI 49



POTEAUX PIKI 49 **P.3**
 POTEAU PIKI 22 **P.53**
 POTEAUX BOIS **P.85**
 SOUBASSEMENT **P.8**



LAMELLO

Pin classe 4

DIMENSIONS

PRIX

H.1m50 x L.1m78

214,25 €

H.1m80 x L.1m78

222,12 €



PIKI 49

+ chevrons 45x45



STORA

Pin classe 4

DIMENSIONS

PRIX

H.0m99 x L.1m76

236,54 €

H.1m76 x L.1m76

356,49 €

Porte Stora



PIKI 49

+ chevrons 45x45



ENTREE

Pin classe 4

DIMENSIONS

PRIX

H.1m76 x L.1m76

138,42 €

Possibilité d'avoir le panneau en double face en fixant deux panneaux entre eux.



PIKI 49





ISAURA TWIN PINE

Pin classe 4

| DIMENSIONS | CADRE | PRIX |
|-----------------|-------|-----------------|
| H.0m99 x L.1m76 | | 198,05 € |
| H.1m76 x L.0m99 | 44x57 | 198,05 € |
| H.1m76 x L.1m76 | | 281,81 € |

Porte Isaure Twin Pine



PIKI 49



VENITIEN

Pin classe 4

| DIMENSIONS | CADRE | PRIX |
|-----------------|-------|-----------------|
| H.0m91 x L.1m83 | | 129,60 € |
| H.1m52 x L.1m83 | 45x51 | 188,30 € |
| H.1m83 x L.1m83 | | 215,91 € |



PIKI 49

+ raboter le cadre



VENICE

Pin classe 4

| DIMENSIONS | PRIX |
|-----------------|-----------------|
| H.1m76 x L.1m76 | 232,72 € |



PIKI 22



POTEAUX PIKI 49 **P.3**
POTEAU PIKI 31 **P.71**
POTEAUX BOIS **P.85**
SOUBASSEMENT **P.8**



STRADA

Pin classe 4

DIMENSIONS

PRIX

H.1m80 x L.1m76

200,11 €

Porte Villa



PIKI 31



VILLA

Pin classe 4

DIMENSIONS

PRIX

H.1m76 x L.1m76

174,80 €

Porte Villa



PIKI 49



VITAL 19

Pin classe 4

DIMENSIONS

PRIX

H.1m80 x L.1m80

142,47 €



PIKI 49



POTEAUX PIKI 49 **P.3**
 POTEAUX BOIS **P.85**
 SOUBASSEMENT **P.8**



ETEL

Pin classe 4

| DIMENSIONS | CADRE | PRIX |
|-----------------|-------|-----------------|
| H.1m79 x L.1m79 | 70x44 | 129,20 € |



PIKI 49



LONDRES

Pin classe 4

| DIMENSIONS | CADRE | PRIX |
|--------------------------|-------|-----------------|
| H.0m91 x L.1m83 C | 45x51 | 121,04 € |
| H.1m83 x L.1m83 | | 211,36 € |



PIKI 49 + raboter le cadre



FORTE

Pin classe 4

| DIMENSIONS | CADRE | PRIX |
|-----------------|-------|-----------------|
| H.0m99 x L.1m76 | 45x51 | 226,81 € |
| H.1m76 x L.1m76 | | 347,78 € |

Porte Misto



PIKI 49

C

POTEAUX PIKI 49 **P.3**
 POTEAUX PIKI 31 **P.71**
POTEAUX BOIS P.85
 SOUBASSEMENT **P.8**



NYMPHÉA

Pin classe 4

2 faces identiques

DIMENSIONS

RIX

H.0m90 x L.1m80

164,69 €

H.2m00 x L.1m80

231,25 €



PIKI 49

+ chevrons 45x45



BRUUT

1 seule face

DIMENSIONS

RIX

H.1m96 x L.1m76

Pin Cl4

183,15 €

H.1m96 x L.1m76

Thermochauffé

232,01 €



PIKI 49



REFLET

Pin classe 4

2 faces identiques

DIMENSIONS

RIX

H.1m80 x L.1m80



134,71 €

H.1m80 x L.1m80



138,27 €

PIKI 31



LE BOIS GEORGIEN Epicéa classe 3

DIMENSIONS

PRIX

H.1m80 x L.1m80

320,04€

PIKI 49 + chevrons 45x45

C



CHATAIGNIER

Douglas

DIMENSIONS

PRIX

H.1m80 x L.2m00

691,71 €

Texture brossée et remplissage lames 20x100

PIKI 49

C



ETERNO

Pin classe 4 / Iroko

DIMENSIONS

PRIX

H.1m80 x L.1m80

Pin

272,97 €

H.1m80 x L.1m80

Iroko

773,23 €



PIKI 31

C

POTEAUX PIKI 49 **P.3**
 POTEAUX PIKI 31 **P.71**
 POTEAUX BOIS **P.85**
 SOUBASSEMENT **P.8**



PLANO

Pin classe 4

DIMENSIONS

PRIX

| | |
|---------------------------------|-----------------|
| H.1m20 x L.1m80 - Traité vert | 75,95 € |
| H.1m80 x L.1m80 - Traité vert | 110,00 € |
| H.1m20 x L.1m80 - Traité marron | 78,30 € |
| H.1m80 x L.1m80 - Traité marron | 113,40 € |



PIKI 31



STAIR

Pin classe 4

DIMENSIONS

PRIX

| | |
|-----------------|-----------------|
| H.0m99 x L.1m76 | 202,57 € |
| H.1m76 x L.1m76 | 277,27 € |



PIKI 49



REGALISSE

Pin classe 4

DIMENSIONS

CADRE

PRIX

| | | |
|-----------------|-------|-----------------|
| H.1m20 x L.1m80 | 46x46 | 139,25 € |
| H.1m80 x L.1m80 | | 144,10 € |



PIKI 49





AUVERGNE


Pin classe 4

| DIMENSIONS | CADRE | PRIX |
|-----------------|-------|-----------------|
| H.1m76 x L.1m76 | 45x55 | 198,00 € |



PIKI 49

C



TA

Douglas


| DIMENSIONS | CADRE | PRIX |
|-----------------|-------|----------------|
| H.0m40 x L.1m80 | 35x55 | 44,69 € |
| H.0m60 x L.1m80 | | 48,54 € |
| H.0m80 x L.1m80 | | 56,88 € |
| H.1m80 x L.1m80 | | 93,69 € |



PIKI 49

C

Sauf 1m80 de haut.



KARO

Pin classe 4

| DIMENSIONS | PRIX |
|-----------------|-----------------|
| H.1m15 x L.1m76 | 107,51 € |
| H.1m76 x L.1m76 | 141,46 € |



C



UPINGTON



Eucalyptus

DIMENSIONS

PRIX

H.1m80 x L.2m00

383,80 €

Frais de transport

114,00€

C



CORDEA



Eucalyptus

DIMENSIONS

PRIX

H.1m80 x L.2m00

374,30 €

H.1m20 x L.2m00

315,40 €

Frais de transport

114,00€

C



PRETORIA



Eucalyptus

DIMENSIONS

PRIX

H.1m80 x L.1m80

372,40€

Frais de transport

114,00€

C

PORTES **BOIS**

Porte vendue avec la quincaillerie. Attention, les poteaux ne sont pas compris.



ELEGANT

H.1m76 x L.0m98

529,65 €



HORIZON

H.1m76 x L.0m99

597,53 €



ISAURA

H.1m76 x L.0m99

717,48 €



PLANO

H.1m80 x L.1m00

499,85 €



PRESTA

H.1m76 x L.0m99

Peuplier **731,58 €**

Pin **685,06 €**



VILLA

H.1m76 x L.0m99

687,76 €



STORA

H.1m76 x L.0m99

659,38 €



KIT FERRURE ET CADRE BOIS

H.1m80 x L.1m08

413,75 €



MISTO

H.1m76 x L.0m99

624,49 €

Nous ne garantissons pas le bois lorsqu'il est en contact avec le sol.

LAME EMBOITABLE

LAME CONCARNEAU(2 FACES IDENTIQUES)

PIKI 49

Faux claire voie



Le poteau

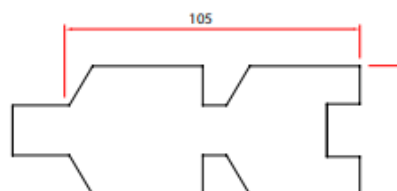
| DESIGNATION | DIMENSIONS | PRIX |
|-------------------------------------|------------|--------------------|
| Poteau aluminium PIKI 49 GA ou Noir | | 22,50 € /ml |
| Chapeau PIKI | | 3,31 € |
| Profil capot GA ou Noir | | 11,96 € /ml |

Le soubassement

| DESIGNATION | DIMENSIONS | PRIX |
|----------------------|------------|----------------|
| Plaque 1/2 chaperon | 200x25 | 25,06 € |
| Plaque ordinaire EDF | 200X50 | 39,06 € |

Le remplissage

| DESIGNATION | DIMENSIONS | PRIX |
|---|------------|----------------|
| Lame Epicéa CL3 traitée marron 44x116mm | 1m92 | 13,18 € |
| U de finition aluminium noir ou gris anthracite | 1m92 | 21,76 € |



LAME BOUVETÉE 44MM



PIKI 49



Le poteau

| DESIGNATION | PRIX |
|-------------------------------------|--------------------|
| Poteau aluminium PIKI 49 GA ou Noir | 22,50 € /ml |
| Chapeau PIKI | 3,31 € |
| Profil capot GA ou Noir | 11,96 € /ml |

Le soubassement

| DESIGNATION | DIMENSIONS | PRIX |
|------------------|------------|----------------|
| Plaque ordinaire | 192x25 | 19,50 € |
| Plaque ordinaire | 192x33 | 26,69 € |
| Plaque ordinaire | 192x50 | 30,25 € |

Le remplissage

| DESIGNATION | DIMENSIONS | PRIX |
|---|------------|----------------|
| Lame remplissage pin cl4 vert 44x135 (hauteur utile) | 1m92 | 18,42 € |
| Lame finition pin cl4 vert 44x130 | 1m92 | 18,42 € |
| Lame remplissage pin cl4 marron 44x135 (hauteur utile) | 1m92 | 18,42 € |
| Lame finition pin cl4 marron 44x130 | 1m92 | 18,42 € |
| Lame remplissage pin cl4 Douglas 44x135 (hauteur utile) | 1m92 | 18,42 € |
| Lame finition pin cl4 Douglas 44x130 | 1m92 | 18,42 € |
| Raidisseur pin 22x68 vert | 2m00 | 6,28 € |
| Raidisseur pin traité marron 22x70 | 2m10 | 6,28 € |
| Raidisseur pin 22x68 Douglas | 2m00 | 6,28 € |
| U de finition noir ou gris anthracite | 1m93 | 21,76 € |

Nous ne garantissons pas le bois lorsqu'il est en contact avec le sol.

LAME BELLE ILE 33MM



Le poteau

| DESIGNATION | DIMENSIONS | | PRIX |
|---|-----------------------|--|----------------|
| Poteau béton 1 rainure | 120x120x2m50 | | 40,45 € |
| Poteau béton 2 rainures | 120x120x2m50 | | 40,45 € |
| Poteau béton d'angle | 120x120x2m65 | | 72,50 € |
| Poteau aluminium Evolu H (avec chapeau) | Gris, Noir 60x75x2m30 | | 80,66 € |
| Glissière poteau Evolu H | 1,5x39x2m00 | | 15,85 € |

Le soubassement

| DESIGNATION | DIMENSIONS | PRIX |
|----------------------------------|------------|----------------|
| Plaque demi-chaperon | 200x25 | 25,06 € |
| Plaque ordinaire EDF (à amincir) | 200x50 | 39,06 € |

Le remplissage

| DESIGNATION | DIMENSIONS | PRIX |
|---|------------|----------------|
| Lame remplissage Epicéa CL3 Traitée Marron 33x133mm | 1m92 | 17,63 € |
| Lame de finition Epicéa CL3 Traitée Marron 33x133mm | 1m92 | 20,29 € |
| Lame remplissage Epicéa CL3 Traitée Vert 33x133mm | 1m92 | 16,63 € |
| Lame de finition Epicéa CL3 Traitée Vert 33x133mm | 1m92 | 19,10 € |

LAME 34 MM



Le poteau

| DESIGNATION | | DIMENSIONS | PRIX |
|---|------------|--------------|----------------|
| Poteau béton 1 rainure | | 120x120x2m50 | 40,45 € |
| Poteau béton 2 rainures | | 120x120x2m50 | 40,45 € |
| Poteau béton d'angle | | 120x120x2m65 | 72,50 € |
| Poteau aluminium Evolu H (avec chapeau) | Gris, Noir | 60x75x2m30 | 80,66 € |
| Glissière poteau Evolu H | | 1,5x39x2m00 | 15,85 € |

Le soubassement

| DESIGNATION | DIMENSIONS | PRIX |
|------------------|------------|----------------|
| Plaque ordinaire | 192x25 | 19,50 € |
| Plaque ordinaire | 192x33 | 26,69 € |
| Plaque ordinaire | 192x50 | 30,25 € |

Le remplissage

| DESIGNATION | DIMENSIONS | PRIX |
|--|------------|----------------|
| Lame remplissage 34x135 (hauteur utile) traitée vert | 1m92 | 11,40 € |
| Lame finition 34x145 traitée vert | 1m92 | 14,25 € |
| Lame remplissage 34x135 (hauteur utile) traitée marron | 1m92 | 13,54 € |
| Lame finition 34x145 traitée marron | 1m92 | 17,26 € |

Nous ne garantissons pas le bois lorsqu'il est en contact avec le sol.

LAME SARZEAU 27MM



PIKI 31



Le poteau

| DESIGNATION | DIMENSIONS | PRIX |
|--|------------|----------------|
| Poteau aluminium PIKI 31 noir ou gris anthracite | 2m60 | 76,00 € |
| Poteau aluminium PIKI 31 noir ou gris anthracite | 3m00 | 81,87 € |
| Chapeau PIKI | | 3,31 € |
| Glissière de finition noir ou gris anthracite | | 14,30 € |

Le soubassement

| DESIGNATION | DIMENSIONS | PRIX |
|----------------------------------|------------|----------------|
| Plaque demi-chaperon | 200x25 | 25,06 € |
| Plaque ordinaire EDF (à amincir) | 200x50 | 39,06 € |

Le remplissage

| DESIGNATION | DIMENSIONS | PRIX |
|--|------------|----------------|
| Lame pin cl4 traitée marron 27x135 (hauteur utile) | 2m00 | 11,00 € |
| U de finition aluminium noir ou gris anthracite | 2m01 | 21,64 € |



Le poteau

| DESIGNATION | DIMENSIONS | PRIX |
|---|------------|----------------|
| Poteau aluminium PIKI 31 noir ou gris anthracite | 2m60 | 76,00 € |
| Poteau aluminium PIKI 31 noir ou gris anthracite | 3m00 | 81,87 € |
| Glissière de finition PIKI 31 noir ou gris anthracite | 2m60 | 14,30 € |
| Chapeau PIKI | | 3,31 € |

Le soubassement

| DESIGNATION | DIMENSIONS | PRIX |
|----------------------------------|------------|----------------|
| Plaque demi-chaperon | 200x25 | 25,06 € |
| Plaque ordinaire EDF (à amincir) | 200x50 | 39,06 € |

Le remplissage

| DESIGNATION | DIMENSIONS | PRIX |
|---|------------|----------------|
| Lame remplissage 28x135 (hauteur utile) Traité marron | 2m00 | 10,18 € |
| Lame finition 28x145mm Traité marron | 2m00 | 13,76 € |
| U de finition en aluminium gris anthracite ou noir | 2m01 | 21,64 € |



Le poteau

| DESIGNATION | DIMENSIONS | PRIX |
|--|------------|----------------|
| Poteau aluminium PIKI 22 noir ou gris anthracite | 2m60 | 76,00 € |
| Poteau aluminium PIKI 22 noir ou gris anthracite | 3m00 | 92,20 € |
| Glissière de finition noir ou gris anthracite | 2m60 | 11,96 € |
| Chapeau PIKI | | 3,31 € |

Le soubassement

| DESIGNATION | DIMENSIONS | PRIX |
|----------------------|------------|----------------|
| Plaque demi-chaperon | 200x25 | 25,06 € |


Le remplissage

| DESIGNATION | DIMENSIONS | PRIX |
|--|------------|----------------|
| Lame remplissage thermochauffée 21x110mm | 2m00 | 21,20 € |
| Lame finition thermochauffée 21x110mm | 2m00 | 21,20 € |
| U de finition en aluminium gris anthracite ou noir | 2m01 | 21,28 € |

LAME AJOURÉE



PIKI 31



Le poteau

| DESIGNATION | DIMENSIONS | PRIX |
|--|------------|----------------|
| Poteau aluminium PIKI 31 noir ou gris anthracite | 2m60 | 76,00 € |
| Poteau aluminium PIKI 31 noir ou gris anthracite | 3m00 | 81,87 € |
| Glissière de finition noir ou gris anthracite | 2m60 | 14,30 € |
| Chapeau PIKI | | 3,31 € |
| Entretoise noir ou gris anthracite | 2cm | 1,25 € |

Le soubassement

| DESIGNATION | DIMENSIONS | PRIX |
|----------------------------------|------------|----------------|
| Plaque demi-chaperon | 200x25 | 25,06 € |
| Plaque ordinaire EDF (à amincir) | 200x50 | 39,06 € |

Le remplissage

| DESIGNATION | DIMENSIONS | PRIX |
|--|------------|----------------|
| Lame remplissage traitée marron 28x145 | 2m00 | 10,45 € |
| Lame remplissage traitée vert 28x145 | 2m00 | 10,15 € |
| Raidisseur 16x40 traité marron | 2m00 | 6,30 € |
| Raidisseur 16x40 traité vert | 2m00 | 6,30 € |

CLÔTURE VERTICALE OU HORIZONTALE À COMPOSER



Le poteau

| DESIGNATION | DIMENSIONS | PRIX |
|---|------------|-------------------|
| Poteau aluminium PIKI 49 gris, vert ou noir | | 22,50 €/ml |
| Chapeau Piki | | 3,31 € |
| Chevron 45x45 à mettre à l'horizontal | 4m20 | 9,75 € |
| Poteau aluminium PIKI 22 gris, noir | 2m60 | 76,00 € |
| Poteau aluminium PIKI 22 gris, noir | 3m00 | 92,20 € |
| Traverses aluminium 20x40 gris, noir | 1m80 | 17,25 € |

Le remplissage

| DESIGNATION | DIMENSIONS | PRIX |
|--|---------------|------------------|
| Liteau 40x40 ondulé - épicéa cl3 - pack de 4 | 2m40 | 34,88 € |
| Lame déstructurée 16x150 - traitée vert | 2m40 | 8,12 € |
| Lame déstructurée 16x150 - traitée marron | 2m40 | 8,34 € |
| Bardage en Epicéa Cl3 saturé aspect bois brûlé | 20x145mm 4m46 | 84,93€/m² |
| Bardage ONDEA en Epicéa CL3 saturé aspect bois brûlé | 16x146mm 2m52 | 39,77 € |

Possibilité d'utiliser les planches rabotées p.86



Liteau ondulé



Bardage Epicéa aspect bois brûlé



Planche déstructurée

CLÔTURE **BASSE** **CLÔTURE COUTANCES**

| DESIGNATION | DIMENSIONS | PRIX |
|--|-----------------|-----------------|
| Panneau pin cl4 droit | L.1m78 x H.1m00 | 95,35 € |
| Portillon 1 vantail avec quincaillerie | P.1m00 x H.1m00 | 177,56 € |
| Poteau carré en bois | 90x90x3m00 | 21,12 € |

PORTAIL / PORTILLON PADDOCK

Accessoires compris et poteaux non compris.

| DESIGNATION | PRIX |
|-------------------|-------------------|
| P.1m20 x H.1m35 | 601,32 € |
| P.3m00 x H.1m35 | 762,27 € |
| P.3m60 x H.1m35 | 1 083,06 € |
| Poteau 12x12 4m20 | 54,50 € |

CLÔTURE DOMAINE



Poteau d'extrémité

| DESIGNATION | LONGUEUR | PRIX |
|----------------------------------|----------|----------------|
| Poteau diamètre 140mm / 1 lisse | 1m50 | 25,85 € |
| Poteau diamètre 140mm / 2 lisses | 1m50 | 25,85 € |
| | 2m00 | 34,45 € |

Poteau intermédiaire

| DESIGNATION | LONGUEUR | PRIX |
|----------------------------------|----------|----------------|
| Poteau diamètre 140mm / 1 lisse | 1m50 | 25,85 € |
| Poteau diamètre 140mm / 2 lisses | 1m50 | 25,85 € |
| | 2m00 | 34,45 € |

Lisse ronde

| DESIGNATION | LONGUEUR | PRIX |
|---------------------|----------|---------------|
| Lisse diamètre 80mm | 2m00 | 9,45 € |

Possibilité d'avoir des poteaux carrés, nous consulter.

BOIS CHÂTAIGNIER



GANIVELLE



| HAUTEUR | | LONGUEUR | FILS | ECART | PRIX |
|---------|----------|----------|-------------|---------|-------------------|
| 50cm | C | 10m00 | diam. 1,8mm | 50/60mm | 16,30 €/ml |
| 80cm | | 10m00 | diam. 1,8mm | 50/60mm | 17,35 €/ml |
| 1m00 | | 5m00 | diam. 1,8mm | 40/50mm | 16,20 €/ml |
| 1m20 | | 5m00 | diam. 1,8mm | 40/50mm | 20,65 €/ml |
| 1m50 | | 5m00 | diam. 1,8mm | 40/50mm | 31,64 €/ml |
| 1m75 | | 5m00 | diam. 1,8mm | 40/50mm | 37,28 €/ml |

Portillon en Z

| DIMENSIONS | PRIX |
|-----------------|-----------------|
| P.1m00 x H.1m00 | 324,71 € |
| P.1m20 x H.1m00 | 337,06 € |

Le portillon comprend la quincaillerie.



Nous ne garantissons pas le bois lorsqu'il est en contact avec le sol.

Piquet écorcé rond



| DIAMETRE | | LONGUEUR | PRIX |
|-----------|----------|----------|----------------|
| 50/70mm | | 1m60 | 4,35 € |
| 50/70mm | | 1m80 | 6,45 € |
| 50/70mm | C | 2m00 | 6,85 € |
| 50/70mm | | 2m50 | 9,40 € |
| 50/70mm | | 3m00 | 13,40 € |
| 80/100mm | | 1m50 | 6,30 € |
| 80/100mm | | 1m80 | 7,20 € |
| 80/100mm | | 2m00 | 8,46 € |
| 80/100mm | | 2m25 | 10,35 € |
| 80/100mm | | 2m50 | 12,25 € |
| 80/100mm | | 3m00 | 14,17 € |
| 110/130mm | | 1m60 | 7,45 € |
| 110/130mm | C | 1m80 | 8,95 € |
| 110/130mm | | 2m00 | 9,85 € |
| 110/130mm | | 2m50 | 15,75 € |
| 110/130mm | | 3m00 | 24,10 € |

Piquet écorcé fendu

| DIAMETRE | LONGUEUR | PRIX |
|----------|----------|---------------|
| 70/100mm | 1m80 | 5,05 € |
| 70/100mm | 1m80 | 5,50 € |
| 70/100mm | 2m00 | 6,40 € |


Poteau carré **C**

| DIAMETRE | LONGUEUR | PRIX |
|-----------|----------|----------------|
| 90 x 90mm | 1m50 | 31,35 € |
| 90 x 90mm | 2m00 | 41,80 € |
| 90 x 90mm | 2m50 | 60,80 € |



Planche châtaignier **C**

Frais de sciage, qualité charpente sans coupe d'équerre à chaque bout



| DIMENSIONS | LONGUEUR | PRIX |
|------------|----------|----------------|
| 22 x 105mm | 2m00 | 13,15 € |
| 22 x 130mm | 2m00 | 15,80 € |
| 22 x 150mm | 2m00 | 18,85 € |
| 30 x 150mm | 2m00 | 23,95 € |
| 40 x 60mm | 2m00 | 13,25 € |

PANNEAU JOINTIF CHATAIGNIER C



| HAUTEUR / LONGUEUR | Moulurés 1/2 ronds rabotés | 1/2 ronds dressés |
|--------------------|-------------------------------|----------------------|
| 1m00x1m85 | 240,50 € | 268,25 € |
| 1m20x1m85 | 268,25 € | 277,50 € |
| 1m50x1m85 | 323,75 € | 342,25 € |
| 1m75x1m85 | 397,74 € | 416,24 € |
| 1m75x2m00 | 416,25 € | 499,53 € |

NOISETIER TRESSÉ

| HAUTEUR / LONGUEUR | PRIX |
|------------------------------|----------|
| 1m20x1m80* C | 86,96 € |
| 1m50x1m80* | 110,16 € |
| 1m80x1m80 | 136,02 € |
| *Forfait livraison à prévoir | 265,00 € |



Nous ne garantissons pas le bois lorsqu'il est en contact avec le sol.

MUR **ANTI-BRUIT**

SONOWALL



Plus de 50% de bruit en moins ! Matériau acoustique anti-bruit au coeur du panneau. Consultez www.sonomuro.com pour consulter les rapports d'analyses.



Bois de pin de haute qualité, traité sous haute pression pour la durabilité. Panneau solide grâce au sciage à précision. Poteaux robustes et solides.



25 ans de garanties contre la pourriture et la moisissure. Procédé de traitement du bois utilisé depuis 1969.



Produit écologique : Certificats FSC (C008381) et FEPC (16-37-1121). Noyau acoustique composé à 92% de matériaux recyclés.



Facile à installer, composé de 2 éléments superposables par panneau. A assembler avec les poteaux à rainure adaptés.

| DESIGNATION | LONGUEUR | PRIX |
|---------------------------------|----------|-------------------------|
| Panneau 1m00 | 1m83 | Sur consultation |
| Panneau 1m20 | 1m83 | |
| Panneau 1m50 | 1m83 | |
| Couvertine de finition 13x3,5cm | 1m98 | Sur consultation |
| Couvertine de finition 13x3,5cm | 2m06 | |
| Poteau 120x115mm | 2m70 | Sur consultation |
| Poteau 120x115mm | 3m00 | |
| Poteau 120x115mm | 3m30 | |
| Poteau 120x115mm | 3m90 | |
| Forfait livraison à prévoir | | Sur consultation |

LES RONDINS DE BOIS

RONDIN EN PIN CL4



| DIAMETRE | | LONGUEUR | PRIX |
|----------|----------|----------|-----------------|
| 80mm | | 2m00 | 9,45 € |
| 80mm | | 2m50 | 11,80 € |
| 100mm | | 2m00 | 14,65 € |
| 100mm | c | 2m50 | 18,30 € |
| 100mm | | 3m00 | 21,95 € |
| 120mm | | 1m50 | 16,23 € |
| 120mm | | 2m00 | 21,60 € |
| 120mm | | 2m50 | 27,05 € |
| 120mm | | 3m00 | 32,40 € |
| 120mm | | 4m00 | 43,25 € |
| 140mm | | 2m00 | 30,85 € |
| 140mm | | 2m50 | 38,55 € |
| 140mm | | 3m00 | 46,25 € |
| 140mm | | 4m00 | 61,65 € |
| 160mm | | 2m00 | 50,05 € |
| 160mm | c | 3m00 | 75,10 € |
| 160mm | | 4m00 | 100,10 € |
| 200mm | c | 3m00 | 133,50 € |
| 200mm | | 4m00 | 177,97 € |

DEMI-RONDIN EN PIN CL4



| DIAMETRE | LONGUEUR | PRIX |
|----------|----------|----------------|
| 80mm | 2m00 | 5,57 € |
| 80mm | 2m50 | 6,95 € |
| 100mm | 2m50 | 11,00 € |
| 100mm | 3m00 | 13,20 € |
| 120mm | 3m00 | 19,00 € |
| 120mm | 4m00 | 25,35 € |



LES PIQUETS ET POTEAUX

PIQUET EN PIN CL4



| DIAMETRE | LONGUEUR | PRIX |
|----------|----------|----------------|
| 60mm | 1m50 | 4,73 € |
| 60mm | 2m00 | 6,30 € |
| 60mm | 2m50 | 7,85 € |
| 60mm | 3m00 | 9,45 € |
| 80mm | 2m00 | 9,70 € |
| 80mm | 2m50 | 12,12 € |
| 80mm | 3m00 | 14,55 € |

Nous ne garantissons pas le bois lorsqu'il est en contact avec le sol.



POTEAU CARRÉ TRAITÉ VERT PIN CL4

| SECTION | LONGUEUR | PRIX |
|-----------|----------|----------------|
| 90x90mm | 2m10 | 15,90 € |
| 90x90mm | 2m40 | 18,20 € |
| 90x90mm | 3m00 | 22,77 € |
| 90x90mm | 4m20 | 31,88 € |
| 120x120mm | 3m00 | 44,24 € |
| 120x120mm | 4m20 | 61,94 € |
| 120x120mm | 5m10 | 75,20 € |
| 145x145mm | 3m00 | 60,22 € |
| 145x145mm | 4m20 | 84,30 € |

POTEAU CARRÉ TRAITÉ MARRON PIN CL4

| SECTION | LONGUEUR | PRIX |
|---------|----------|----------------|
| 90x90mm | 2m10 | 16,21 € |
| 90x90mm | 2m40 | 18,53 € |

POTEAU CARRÉ EXOTIQUE

| SECTION | ESSENCE | LONGUEUR | PRIX |
|-----------|----------|----------|----------------|
| 80x80mm | ANGELIM | 2m50 | 35,80 € |
| 100x100mm | EXOTIQUE | 2m00 | 49,40 € |
| 100x100mm | EXOTIQUE | 2m50 | 60,80 € |




BOIS RABOTÉ

PLANCHE LISSE EN PIN CL4




| SECTION | LONGUEUR | PRIX |
|----------|----------|----------------|
| 22x90mm | 2m50 | 6,23 € |
| 22x90mm | 3m00 | 7,78 € |
| 22x90mm | 4m20 | 9,96 € |
| 22x120mm | 2m50 | 6,50 € |
| 22x120mm | 3m00 | 8,10 € |
| 22x120mm | 4m20 | 10,12 € |
| 21x145mm | 4m50 | 16,42 € |
| 36x90mm | 3m00 | 11,27 € |
| 36x90mm | 4m20 | 12,92 € |
| 36x120mm | 3m00 | 14,88 € |
| 36x120mm | 4m20 | 17,93 € |
| 36x145mm | 3m30 | 15,72 € |

MADRIER

| SECTION | | LONGUEUR | PRIX |
|----------|---|----------|----------------|
| 45x90mm |  | 3m00 | 9,75 € |
| 45x90mm | | 4m20 | 18,14 € |
| 45x120mm | | 3m00 | 15,56 € |
| 45x120mm | | 4m20 | 19,14 € |
| 45x145mm | | 3m00 | 16,18 € |
| 45x145mm | | 4m20 | 21,92 € |
| 45x190mm | | 3m00 | 25,95 € |
| 45x190mm | | 4m20 | 34,05 € |
| 68x145mm | | 3m30 | 27,03 € |
| 68x145mm | | 4m20 | 36,29 € |
| 68x190mm | | 3m60 | 42,05 € |
| 68x190mm | | 4m20 | 51,23 € |

CHEVRON RABOTÉ PIN CL4

| SECTION | | LONGUEUR | PRIX |
|----------------|---|----------|----------------|
| 45x45mm vert |  | 4m20 | 7,66 € |
| 45x45mm marron | | 4m50 | 10,72 € |
| 45x70mm vert | | 3m00 | 7,55 € |
| 45x70mm vert | | 3m60 | 9,48 € |
| 45x70mm vert | | 4m20 | 11,32 € |
| | | | |



POUTRE PAYSAGERE BRUT PIN CL4



| SECTION | LONGUEUR | PRIX |
|-------------------------|----------|----------------|
| 100x200mm traité marron | 2m40 | 39,00 € |
| 100x200mm traité marron | 3m00 | 47,04 € |

POUTRE BRUT CHÊNE QUALITÉ TRAVERSE



| SECTION | LONGUEUR | PRIX |
|-----------|----------|----------------|
| 100x200mm | 2m00 | 36,27 € |
| 100x200mm | 2m60 | 47,16 € |

Attention : présence de flash possible sur 2 arrêtes

POUTRE AZOBÉ




| SECTION | LONGUEUR | PRIX |
|----------|----------|----------------|
| 70x170mm | 2m00 | 41,24 € |
| 70x170mm | 2m60 | 53,60 € |

HEA


| DESIGNATION | DIMENSIONS | PRIX/ Unité |
|---|------------|----------------|
| HEA en acier brut (vendu par 16 pièces) | 120x1m50 | 79,55 € |
| HEA en acier brut (vendu par 12 pièces) | 120x2m00 | 98,05 € |



PIEDS DE POTEAU



Platine H à sceller
90x90 et ht. 60cm
26,62 €



Platine réglable 13x13mm/ ht. 100 à 150mm = **46,34 €**
Platine réglable noire 100x100/130x130mm épais. 4mm = **37,44 €**



Ancre à sceller
68x68mm = **21,45 €**
90x90mm = **24,90 €**



Pied poteau ouvert
90x90mm = **53,20 €**



Pied poteau fermé
68x68mm = **10,60 €**
90x90mm = **14,05 €**



Pied poteau ajustable en largeur
60x200mm = **11,40 €**



Sabot à ailes ext.
46x77x84mm épais. 2mm = **6,29 €**



Equerre de structure
103x103x90mm épais. 2mm = **6,20 €**




Equerre de structure
70x70 épais. 2mm = **1,28 €**



Support U à visser
90x90mm = **12,19 €**



Support U à sceller
90x90mm = **11,95 €**



CHAPEAU POTEAU BOIS

| DESIGNATION | SECTION POTEAU | PRIX |
|-----------------------------|----------------|----------------|
| Galvanisé carré plat | 90x90mm | 17,75 € |
| Bois carré plat* | 90x90mm | 4,35 € |
| Galvanisé pointe de diamant | 90x90mm | 12,55 € |
| | 120x120mm | 14,60 € |
| | 145x145mm | 15,85 € |
| Galvanisé rond | 95mm | 8,90 € |
| | 125mm | 14,60 € |
| | 140mm | 15,85 € |



*Jusqu'à épuisement des stocks.

CONNECTEUR BOIS ROND

| DESIGNATION | SECTION | PRIX |
|------------------------|---------------|----------------|
| Connecteur standard | | 6,35 € |
| Connecteur d'extrémité | de 80 à 125mm | 6,35 € |
| Connecteur inclinable | | 12,70 € |




EQUERRE DE FIXATION

| DESIGNATION | SECTION | PRIX |
|----------------------------------|---------|---------------|
| Equerre pour panneaux et poteaux | 30x30mm | 1,55 € |



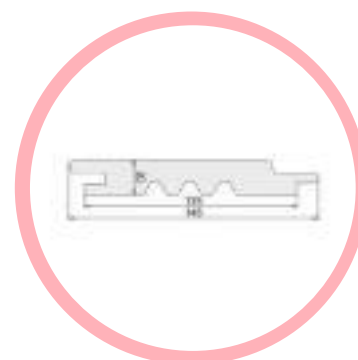
BARDAGE **BOIS**

BARDAGE AGRICOLE



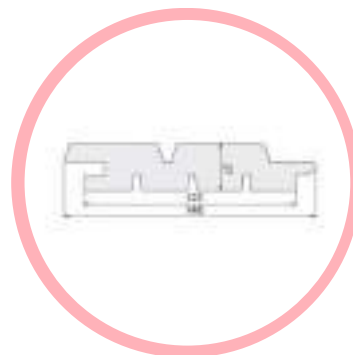
| DESIGNATION | DIMENSIONS | PRIX |
|----------------------|---------------|--------------------|
| Planche brute verte | 18x150mmx4m00 | 12,95 € /m² |
| Planche brute marron | 18x150mmx4m00 | 13,18 € /m² |

BARDAGE INCA EPICEA TRAITÉ CL3 c



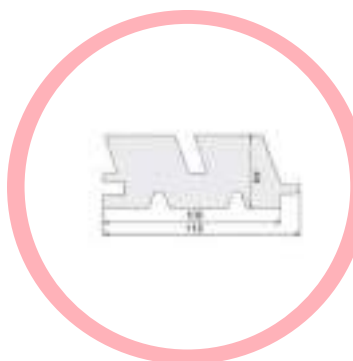
| DESIGNATION | DIMENSIONS | NB DE PIECES/BOTTE* | PRIX |
|---|------------|------------------------|--------------------|
| Lame traité vert | 20x125mm | Palette de 192 | 27,69 € /m² |
| Lame traité gris | 20x125mm | 6 | 35,90 € /m² |
| Lame traité marron | 20x125mm | 6 | 32,02 € /m² |

BARDAGE AZTEK EPICEA TRAITÉ CL3 c



| DESIGNATION | DIMENSIONS | NB DE PIECES/BOTTE* | PRIX |
|--------------------|------------|------------------------|-------------------------------|
| Lame traité gris | 27x125mm | 4 | 52,54 € /m² |
| Lame traité vert | 27x125mm | 4 | 44,90 € /m² |
| Lame traité marron | 27x125mm | 4 | 47,16 € /m² |

BARDAGE TOLTEK EPICEA TRAITÉ CL3 c



| DESIGNATION | DIMENSIONS | NB DE PIECES/BOTTE* | PRIX |
|--------------------|------------|------------------------|-------------------------------|
| Lame traité gris | 44x108mm | 2 | 70,30 € /m² |
| Lame traité vert | 44x108mm | 2 | 65,21 € /m² |
| Lame traité marron | 44x108mm | 2 | 67,25 € /m² |

Les bardages Inca, Toltek et Aztek existent en douglas.

*Non décollisable.

CLOTURE **LISSE BÉTON**



| DESIGNATION | GRIS BETON | TON PIERRE |
|---------------------|----------------|----------------|
| Plaque béton 192x25 | 19,50 € | 33,10 € |
| Plaque béton 192x50 | 30,25 € | 51,15 € |

POTEAU BÉTON RAINURÉ

| DESIGNATION | GRIS BETON | TON PIERRE |
|----------------------------------|----------------|-----------------|
| POTEAU 1 OU 2 RAINURES | | |
| Poteau 12x12x2m00 | 32,85 € | 53,60 € |
| Poteau 12x12x2m50 | 40,45 € | 67,25 € |
| Poteau 12x12x2m70 | 49,45 € | 74,85 € |
| Poteau 12x12x3m10 | 54,90 € | 83,80 € |
| POTEAU 3 RAINURES | | |
| Poteau 12x12x2m00 | 57,40 € | 92,80 € |
| Poteau 12x12x2m65 | 72,50 € | 114,60 € |
| Poteau 12x12x3m10 | 78,00 € | 137,15 € |
| POTEAU D'ANGLE 2 RAINURES | | |
| Poteau 12x12x2m00 | 57,40 € | 92,80 € |
| Poteau 12x12x2m65 | 72,50 € | 114,60 € |
| Poteau 12x12x3m10 | 78,00 € | 137,15 € |

CLOTURE LISSE BÉTON

GRIS ANTHRACITE

LASURÉE



 Lasure de protection hydrofuge appliquée en usine = clôture prête à poser. Poids réduits de 40% grâce à un amincissement de la plaque de 2,3cm.

REEMPLISSAGE

DESIGNATION

| | |
|---------------------|---------|
| Plaque béton 192x25 | 56,25 € |
| Plaque béton 192x50 | 71,30 € |

POTEAU BÉTON RAINURÉ

DESIGNATION

POTEAU 1 OU 2 RAINURES

| | |
|-------------------|----------|
| Poteau 10x12x2m35 | 80,00 € |
| Poteau 10x12x2m50 | 81,05 € |
| Poteau 10x12x2m75 | 95,95 € |
| Poteau 10x12x3m00 | 103,20 € |

POTEAU D'ANGLE 2 RAINURES

| | |
|--|------------------|
| Poteau 12x12x2m50 | 112,20 € |
| Poteau 12x12x3m00 | 125,45 € |
| Bidon de teinte 1L (0,20L pour 5kg de ciment gris) | 37,90 € |
| Frais de port à prévoir | Sur consultation |

COSTA - UNE FACE NON LASURÉE



! Non lasurée en usine. prévoir un minéralisant pour éviter le blanchiment des plaques

REPLISSAGE

| DESIGNATION | COLORIS | PRIX |
|---------------------------------|-----------------|-----------------|
| Panneau Costa 192x45 droit | | 75,95 € |
| Panneau Costa 192x24,5 droit | Gris anthracite | 67,00 € |
| Plaque béton ordinaire 192x25 | | 33,25 € |
| Plaque béton ordinaire 192x50 | | 51,15 € |
| Couvertine béton en 1m86 | | 49,50 € |
| Minéralisant gris anthracite 5L | | 270,40 € |

POTEAU BÉTON RAINURÉ

| DESIGNATION | PRIX |
|----------------------------------|-----------------|
| POTEAU 1 OU 2 RAINURES | |
| Poteau 12x12x2m00 | 54,65 € |
| Poteau 12x12x2m50 | 68,25 € |
| Poteau 12x12x2m70 | 76,05 € |
| Poteau 12x12x3m10 | 84,80 € |
| POTEAU 3 RAINURES | |
| Poteau 12x12x2m00 | 93,83 € |
| Poteau 12x12x2m65 | 116,34 € |
| POTEAU D'ANGLE 2 RAINURES | |
| Poteau 12x12x2m00 | 93,83 € |
| Poteau 12x12x2m65 | 116,34 € |
| Poteau 12x12x3m10 | 138,57 € |



PRISMA - UNE FACE LASURÉE



FABRIQUÉ
EN FRANCE



! Lasure de protection hydrofuge appliquée en usine = clôture prête à poser. Poids réduits de 40% grâce à un amincissement de la plaque de 2,3cm.

Poteau lisse 10x12

| DESIGNATION | PRIX |
|-------------------------------------|----------------|
| Poteau 10x12x2m00 (1 ou 2 rainures) | 49,95 € |
| Poteau 10x12x2m30 (1 ou 2 rainures) | 57,94 € |
| Poteau 10x12x2m55 (1 ou 2 rainures) | 64,55 € |
| Poteau 10x12x2m70 (2 rainures) | 73,88 € |

Poteau lisse d'angle 14x14

| DESIGNATION | PRIX |
|-------------------|-----------------|
| Poteau 14x14x2m30 | 120,99 € |
| Poteau 14x14x2m55 | 124,24 € |
| Poteau 14x14x2m70 | 133,49 € |

Le remplissage

| DESIGNATION | PRIX |
|--|-------------------------|
| Panneau 192x45 droit | 92,80 € |
| Bidon de teinte 1L (0,20L pour 5kg de ciment gris) | 37,90 € |
| Frais de port fournisseur à prévoir | Sur consultation |





MODULA - DOUBLE FACE

LASURÉE



! Lasure de protection hydrofuge appliquée en usine = clôture prête à poser. Poids réduits de 40% grâce à un amincissement de la plaque de 2,3cm.

Le poteau

| DESIGNATION | HAUTEUR | COLORIS | PRIX |
|---|---------|---|-----------------|
| Poteau aluminium 70x80mm (avec chapeau) | 2m50 |  | 153,15 € |
| Poteau aluminium 70x80mm (avec chapeau) | 2m80 |  | 182,50 € |
| Profil pour poteau d'angle 26x46mm | 2m00 |  | 40,77 € |
| Glissière de finition aluminium | 1m87 |  | 22,90 € |

Le remplissage

| DESIGNATION | HAUTEUR | PRIX |
|---|--------------|-----------------|
| Plaque standard | 191,5x45cm | 127,55 € |
| Plaque standard | 191,5x22,5cm | 96,97 € |
| Plaque 2 faces résille (avec décor) | 191,5x45cm | 133,93 € |
| Plaque 1 face résille / 1 face standard | 191,5x45cm | 133,93 € |
| Plaque béton imitation ardoise 2 faces | 191,5x45cm | 127,55 € |
| Plaque béton imitation ardoise 2 faces | 191,5x22,5cm | 96,97 € |
| U de finition | 1m85 | 23,02 € |

Lame décorative



Graphik - 1m91x22

296,45 €



Mosaik- 1m91x22

296,45 €



POTEAU BETON POUR GRILLAGE c

| SECTION | HAUTEUR | COULEUR | PRIX |
|----------------------|---------|------------|----------------|
| 100x100mm | 1m50 | Gris béton | 20,50 € |
| 100x100mm | 1m75 | | 21,03 € |
| 100x100mm | 2m00 | | 25,01 € |
| 100x100mm | 2m25 | | 28,66 € |
| 100x100mm | 2m50 | | 29,39 € |
| 100x100mm | 3m00 | | 34,55 € |
| 100x100mm (encoches) | 1m50 | Gris béton | 24,48 € |
| 100x100mm (encoches) | 1m75 | | 24,99 € |
| 100x100mm (encoches) | 2m00 | | 29,96 € |
| 100x100mm (encoches) | 2m25 | | 34,23 € |
| 100x100mm (encoches) | 2m50 | | 35,32 € |

JAMBE DE FORCE c

| SECTION | HAUTEUR | COULEUR | PRIX |
|---------|---------|------------|----------------|
| 80x80mm | 1m50 | Gris béton | 15,51 € |
| 80x80mm | 1m75 | | 16,97 € |
| 80x80mm | 2m00 | | 18,98 € |
| 80x80mm | 2m50 | | 23,49 € |
| 80x80mm | 2m80 | | 29.17 € |

POTEAU A LINGE c

| SECTION | HAUTEUR | COULEUR | PRIX |
|------------------|---------|------------|----------------|
| Poteau T 10x10 | 2m50 | Gris béton | 68,21 € |
| Poteau Y 10x10 | 2m40 | | 64,94 € |
| Jambe de force T | 2m50 | | 23,49 € |
| Jambe de force Y | 2m00 | | 18,98 € |



POTEAU ILLIGIS OU MURET (9X9) c

| DESIGNATION | HAUTEUR | PRIX |
|-------------------------------------|---------|----------------|
| 0m50 de plaque + 0m50 de grillage | 1m50 | 27,83 € |
| 0m50 de plaque + 0m80 de grillage | 1m80 | 31,20 € |
| 0m25 de plaque + 1m00 de grillage | 1m80 | 31,20 € |
| 0m50 de plaque + 1m00 de grillage | 2m00 | 31,61 € |
| 0m25 de plaque + 1m25 de grillage | 2m00 | 34,47 € |
| 0m50 de plaque + 1m25 de grillage | 2m25 | 37,70 € |
| 0m50 de plaque + 1m50 de grillage | 2m50 | 39,54 € |
| 2x0m50 de plaque + 1m00 de grillage | 2m50 | 41,31 € |

POTEAU ILLIGIS OU MURET D'ANGLE (12X12) c

| DESIGNATION | HAUTEUR | PRIX |
|-----------------------------------|---------|----------------|
| 0m50 de plaque + 1m00 de grillage | 2m00 | 56,90 € |
| 0m50 de plaque + 1m25 de grillage | 2m25 | 61,14 € |
| 0m50 de plaque + 1m50 de grillage | 2m50 | 64,94 € |

PORTAIL ALUMINIUM

GAMME PROFESSIONNELLE



PORTAIL DINARD - COULISSANT



| P | H | 1m20 | 1m40 | 1m60 | 1m80 |
|---|-----------------------|------------|------------|------------|------------|
| | Coulissant 4m00 | 3 365,49 € | 3 702,88 € | 4 038,14 € | 4 422,67 € |
| | Kit 2 poteaux 105x105 | 559,14 € | 612,69 € | 659,84 € | 711,25 € |

PORTAIL DINARD - PIVOTANT

Fixations sur paumelles



| P | H | 1m20 | 1m40 | 1m60 | 1m80 |
|---|-----------------------|------------|------------|------------|------------|
| | Pivotant 4m00 | 3 114,83 € | 3 444,74 € | 3 772,50 € | 4 147,40 € |
| | Kit 2 poteaux 105x105 | 559,14 € | 612,69 € | 659,84 € | 711,25 € |

Possibilité d'avoir un ajourage partiel ou complet.

PORTAIL ALUMINIUM



GAMME ECONOMIQUE

Ici le procédé est un assemblage mécanique par visserie très fiable et résistant. L'ossature est comprise entre 1.8 et 2 mm d'épaisseur. Montants 85 x 60. La forme droite est uniquement disponible en coulissant.

Les portails sont préparés avec une traverse renforcée pour recevoir une motorisation ultérieure.

PORTAIL - COULISSANT

| Hauteur | Passage 4m00 |
|---------|---------------------|
| 1m00 | 3 440,46 €* |
| 1m20 | 3 606,49 €* |
| 1m50 | 3 833,55 €* |
| 1m70 | 4 008,15 €* |
| 1m80 | 4 103,49 €* |



***Poteaux compris**

PORTAIL PIVOTANT

Fixations sur pivots



| Hauteur | Passage 4m00 |
|---------|---------------------|
| 1m00 | 2 674,59 €* |
| 1m20 | 2 827,77 €* |
| 1m50 | 3 008,78 €* |
| 1m70 | 3 148,03 €* |
| 1m80 | 3 236,94 €* |

***Poteaux compris**

PORTILLON PROFESSIONNEL

Fixations sur paumelles



| Hauteur | Passage 1m00 | Kit 2 poteaux 105x105 |
|---------|-------------------|--------------------------|
| 1m00 | 1 136,47 € | 509,89 € |
| 1m20 | 1 182,52 € | 559,14 € |
| 1m40 | 1 280,00 € | 612,69 € |
| 1m60 | 1 373,18 € | 659,84 € |
| 1m80 | 1 502,79 € | 711,25 € |

PORTILLON ECONOMIQUE

Fixations sur pivots



| Hauteur | Passage 1m00 Poteaux compris |
|---------|--|
| 1m00 | 1 335,70 € |
| 1m20 | 1 379,61 € |
| 1m50 | 1 431,02 € |
| 1m70 | 1 504,93 € |
| 1m80 | 1 571,34 € |

PORTAIL **BOIS**

PORTAIL MADRID



PORTAIL PIVOTANT P.3m00 x H.1m80

PRIX

| | |
|-------------------------------|-------------------|
| Iroko | 4 632,98 € |
| Padouk | 6 150,55 € |
| Poteau azobé 165x165mm x 3m00 | 566,59 € |

PORTAIL BRADFORD



PORTAIL PIVOTANT P.3m00 x H.1m80

PRIX

| | |
|-----------------------------------|-------------------|
| Iroko | 3 256,64 € |
| Padouk | 4 582,50 € |
| Pin | 2 020,35 € |
| Poteau azobé 165x165mm x 3m00 | 566,59 € |
| Poteau carré pin 125x125mm x 3m00 | 96,10 € |

PORTAIL PRADO



PORTAIL PIVOTANT P.3m00 x H.1m80

PRIX

Iroko

4 688,08 €

Poteau azobé 165x165mm x 3m00

598,06 €

PORTAIL BURTON



PORTAIL PIVOTANT P.3m00 x H.1m80

PRIX

Iroko

3 516,06 €

Padouk

4 582,50 €

Poteau azobé 165x165mm x 3m00

598,06 €

POWER INOX ET BOIS



PORTAIL COULISSANT P.4m00 x H.1m70

PRIX

Portail : cadre inox, remplissage bois

5 510,00 €

Poteau 100x100 (à l'unité)

482,60€

Les essences de bois disponibles :

- Châtaignier
- Red Cedar
- Epicéa



TERRASSES EN PIN

PIN DU NORD  



TERRASSE

Pour les terrasses bois, prévoir :

- Lambourdes : 3m linéaire /m²
- Vis inox : 25 unités /m²
- Plots PVC : 6 unités /m²

OSSATURE **PAGE 87**


DESCRIPTIF

Dimensions lame : 27x145mm

Essence : Pin

Classe d'emploi : Classe 4

Qualité : Choix 1-2

Profil : 1 face striée et 1 face lisse  ou deux faces lisses

Fixation : Vis Inox 5x60mm / 5x70mm

| SECTION | LONGUEUR | COLORIS | PRIX AU M ² |
|----------|---------------------|---------|------------------------|
| 27x145mm | selon disponibilité | vert | 22,07 € |
| 27x145mm | | marron | 22,07 € |



Pour les terrasses bois, prévoir :

- Lambourdes : 3m linéaire /m²
- Vis inox : 25 unités /m²
- Plots PVC : 6 unités /m²

OSSATURE **PAGE 87**

DESCRIPTIF

Dimensions lame : 27x170mm

Essence : Pin

Classe d'emploi : Classe 4

Qualité : Sawfalling

Profil : 1 face bombée

Extrémité : Finition droite

Face de référence : Face bombée

Fixation : Vis Inox 5x60mm / 5x70mm

Entraxe lambourdes conseillée : 50cm maxi

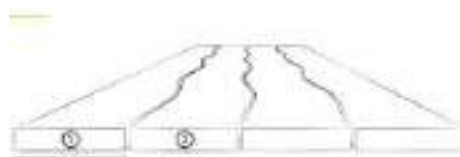
| SECTION | LONGUEUR | COLORIS | PRIX AU M ² |
|----------|----------|---------|------------------------|
| 27x170mm | 4m20 | marron | 31,52 € |



Pour les terrasses bois, prévoir :

- Lambourdes : 3m linéaire /m²
- Vis inox : 25 unités /m²
- Plots PVC : 6 unités /m²

OSSATURE PAGE 87



DESCRIPTIF

Dimensions lame : 27x125mm

Essence : Pin rouge du Nord

Classe d'emploi : Classe 4

Profil : 2 faces lisses dont 1 face de référence

Extrémité : Finition droite

Face de référence : double vagues

Fixation : Vis Inox 5x60mm / 5x70mm

Entraxe lambourdes conseillée : 50cm maxi

| SECTION | LONGUEUR | COLORIS | PRIX AU M ² |
|----------------------------------|----------|---------------|------------------------|
| Lame d'extrémité FLOW 27x125mm | 4m20 | Vert / marron | 72,30 € |
| Lame intermediaire FLOW 27x125mm | | | 72,30 € |


Pour les terrasses bois, prévoir :

- Lambourdes : 3m linéaire /m²
- Vis inox : 25 unités /m²
- Plots PVC : 6 unités /m²

OSSATURE PAGE 87
DESCRIPTIF
Dimensions lame : 27x145mm

Essence : Douglas

Classe d'emploi : Classe 3

Qualité : Choix 1-2

Profil : 1 face bombée et 1 face rainurée en dessous

Extrémité : Finition droite

Face de référence : Face bombée

Fixation : Vis Inox 5x60mm / 5x70mm

Entraxe lambourdes conseillée : 50cm maxi

| SECTION | LONGUEUR | COLORIS | PRIX AU M ² |
|----------|----------|---------|------------------------|
| 27x145mm | 4m00 | Rose | 55,32 € |
| 27x145mm | 4m00 | Bronze | 52,63 € |



Pour les terrasses bois, prévoir :

- Lambourdes : 3m linéaire /m²
- Vis inox : 25 unités /m²
- Plots PVC : 6 unités /m²

OSSATURE **PAGE 87**

DESCRIPTIF

Dimensions lame : 28x145mm

Essence : Douglas

Classe d'emploi : Classe 3

Qualité : Choix 1-2

Profil : 1 face bombée et 1 face rainurée en dessous

Extrémité : Finition droite

Face de référence : Face bombée

Fixation : Vis Inox 5x60mm / 5x70mm

Entraxe lambourdes conseillée : 50cm maxi

| SECTION | LONGUEUR | COLORIS | PRIX AU M ² |
|----------|----------|---------|------------------------|
| 28x145mm | 4m00 | Gris | 46,50 € |

TERRASSES EN BOIS EXOTIQUE


CUMARU

OSSATURE **PAGE 87 / 112**



| SECTION | LONGUEUR | PRIX AU M ² |
|--------------------------------|---------------------|------------------------|
| Lame 21x145mm (2 faces lisses) | Longueurs variables | 76,11 € |

MUIRACATIARA



| SECTION | LONGUEUR | PRIX AU M ² |
|--------------------------------|---------------------|------------------------|
| Lame 21x145mm (2 faces lisses) | Longueurs variables | 60,18 € |



| SECTION | LONGUEUR | PRIX AU M ² |
|--------------------------------|---------------------|------------------------|
| Lame 21x145mm (2 faces lisses) | Longueurs variables | 99,12 € |

IPÉ



| SECTION | LONGUEUR | PRIX AU M ² |
|------------------------------|---------------------|------------------------|
| Lame 21x145mm 2 faces lisses | Longueurs variables | 159,92 € |

ACCESSOIRES

| | |
|--|-------------------|
| Chevron exotique 40x60mm | 5,13 € /ml |
| Vis inox bois dur 50x60mm (200 unités) | 31,60 € |
| Vis inox bois dur 5x50mm (200 unités) | 25,95 € |



OSSATURE **PAGE 87**

DESRIPTIF

Dimensions lame : 21 x 145mm

Essence : Accoya

Qualité : Choix A

Profil : 2 faces lisses

Fixation : Fixation invisible

Entraxe lambourdes conseillée : 40 cm



| DESIGNATION | LONGUEUR | PRIX/M ² |
|--|----------|---------------------|
| Lame 2 faces lisses 21x145mm coloris blond | 4m20 | 126,16 € |
| Lame 2 faces lisses 21x145mm coloris gris | 4m20 | 167,68 € |
| Fixations invisibles HARDWOOD CLIP pour 11m ² | | 164,52 € |

TERRASSES COMPOSITE

EXOTICS c



Pour les terrasses composite, prévoir :

- Lambourdes : 4m linéaire /m²
- Plots PVC : 8 unités /m²

OSSATURE **PAGE 87**

DESCRIPTIF

Dimensions lame : 23x138mm

Profil : 2 faces lisses mat

3 choix de couleurs s'offrent à vous : Red, Yellow et Brown. **Chaque lame de terrasse composite EXOTICS est bicolore**, offrant deux variations : Red/Yellow et Red/Brown. La teinte intermédiaire Red est partagée par toutes les lames, assurant ainsi une homogénéité visuelle sur votre terrasse.

Extrémité : Finition droite, tête de lame aboutable

Fixation : Clips + vis

Entraxe lambourdes conseillée : 30cm maxi

| DESIGNATION | LONGUEUR | PRIX AU M ² |
|---|---------------------|------------------------|
| Lame Ipé BROWN | 23 x 138 mm de 4m00 | 146,85 € |
| Plinthe composite | 23 x 138 mm de 3m00 | 60,76 € |
| Clips terrasse "Cobra" (90 unités + vis)= 4,5m ² | | 76,45 € |
| Clip de départ "Cobra" (30 unité + vis) = 10m ² | | 32,85 € |



Ipé BROWN



Ipé YELLOW



Ipé RED

TERRASSES COMPOSITE

BROOKLYN



Pour les terrasses composite, prévoir :

- Lambourdes : 4m linéaire /m²
- Plots PVC : 8 unités /m²

OSSATURE **PAGE 87**

DESRIPTIF

Dimensions lame : 22,5x138mm

Matière : Composite

Profil : 1 face lisse et 1 face texturée

Extrémité : Finition droite, tête de lame aboutable

Fixation : Clips + vis

Entraxe lambourdes conseillée : 30cm maxi

| DESIGNATION | LONGUEUR | PRIX AU M ² |
|--|---------------------|------------------------|
| Lame Dark grey et Light grey | 23 x 138 mm de 4m00 | 100,20 € |
| c Lame Teak, Ipé, Cédar | 23 x 138 mm de 4m00 | 100,20 € |
| Plinthe composite | 10 x 84 mm de 2m40 | 54,64 € |
| Clips terrasse "Cobra" (90 unités + vis) = 4,5m ² | | 76,45 € |
| Clip de départ "Cobra" (30 unité + vis) = 10m ² | | 32,85 € |



Dark grey



Teak



Light grey



Ipé

TERRASSES COMPOSITE

GAIA



TERRASSE

Pour les terrasses composite, prévoir :

- Lambourdes : 4m linéaire /m²
- Plots PVC : 8 unités /m²

OSSATURE **PAGE 87**

DESCRIPTIF

Dimensions lame : 21 x 165 MM

Matière : Composite


Profil : 1 face lisse et 1 face texturée

Extrémité : Finition droite, tête de lame aboutable

Fixation : Clips + vis

Entraxe lambourdes conseillée : 30cm maxi

| DESIGNATION | LONGUEUR | PRIX AU M ² |
|---|-------------------|------------------------|
| Lame gris | 21x165 mm de 4m00 | 128,15 € |
| Lame Ipé | 21x165 mm de 4m00 | 128,15 € |
| Sachet de 90 clips inox ou noir (= 5m ²) | | 91,90 € |
| Sachet de 22 clips de départ inox ou noir (= 10m ²) | | 45,85 € |



Gris



Ipé

ACCESSOIRES TERRASSE

VIS INOX TÊTE TORX



| DESIGNATION | PRIX |
|--|----------------|
| 5x50mm x 200 unités (dur et résineux) | 23,54 € |
| 5x60mm x 500 unité (dur et résineux) | 58,56 € |
| 5x70mm x 100 unités (dur et résineux) | 28,56 € |
| 3x40mm x 200 unités (résineux) | 12,69 € |
| 3,5x40mm x 1000 unités (résineux) | 42,21 € |
| 5x60mm x 200 unités (dur et résineux) | 33,02 € |
| 6x100mm x 100 unités (résineux) | 50,16 € |
| c Vis de fondation 60 x 800mm + support en L | 67,87 € |
| c Vis de fondation 60 x 1200mm + support en L | 86,35 € |
| c Outils de vissage manuel | 83,10 € |

PLOT PVC POUR LAMBOURDES



| DESIGNATION | PRIX |
|------------------------------|---------------|
| Plot réglable de 20 à 30mm | 2,22 € |
| Plot réglable de 40 à 60mm | 2,48 € |
| Plot réglable de 50 à 80mm | 2,57 € |
| Plot réglable de 80 à 140mm | 3,06 € |
| Plot réglable de 140 à 230mm | 3,50 € |
| Gomme acoustique | 0,60 € |

PLOT PVC POUR DALLES



| DESIGNATION | PRIX |
|------------------------------|---------------|
| Plot réglable de 20 à 30mm | 2,22 € |
| Plot réglable de 40 à 60mm | 2,48 € |
| Plot réglable de 50 à 80mm | 2,57 € |
| Plot réglable de 80 à 140mm | 3,06 € |
| Plot réglable de 140 à 230mm | 3,50 € |
| Gomme acoustique | 0,60 € |

DALLE BETON SUPPORT PLOT



| DESIGNATION | PRIX |
|--|---------------|
| Dalle béton pour plot Pvc 25x25x4,5 cm | 2,90 € |

AUTRES ACCESSOIRES



| DESIGNATION | PRIX |
|---|-----------------|
| Redresseur de lame bois | 202,65 € |
| Boîte de 12 espaceurs de lames 5mm | 17,14 € |
| Boîte de 25 espaceurs de lames 3mm ou 5mm | 31,18 € |
| Boîte de 25 espaceurs MIX 3 tailles 3/5/7mm | 31,18 € |
| Paquet de 25 tampons d'isolation 10mm (5m ²) | 28,15 € |
| Bande de protection 80mm Rlx de 20ml | 35,80 € |
| Kit de fixations invisibles pour 5m ² (résineux) | 171,66 € |
| Kit de fixations invisibles pour 5m ² (Bois durs) | 175,68 € |
| Cale de ventilation pour 19m ² | 115,38 € |

GEOTEXTILE



| DESIGNATION | PRIX |
|----------------------------------|-----------------|
| Géotextile Noir 90g 1m00 x 50m00 | 76,07 € |
| Géotextile Noir 90g 2m00 x 50m00 | 153,43 € |

PRODUIT



| DESIGNATION | PRIX |
|-------------------------------------|-----------------|
| Dégriseur gel puissant incolore 5L | 90,23 € |
| Dégriseur gel puissant incolore 10L | 171,32 € |
| Nettoyant incolore 5L | 57,02 € |
| Huile Bankirai naturel 2,5L | 78,98 € |

1L = environs 10m²

TERRASSE GRÈS CÉRAME



Le grès cérame est le choix idéal pour donner forme, substance et une perspective de longue durée de vie à vos idées. Il s'agit d'un matériel extrêmement compact et malléable, caractérisé par

des valeurs d'absorption très faibles. Des qualités incomparables qui le rendent extrêmement résistant, en plus d'être hygiénique et sûr car il n'émet pas de substances nocives, et entièrement recyclable car il est produit à 100 % avec des matières premières naturelles.



MONOLITHIQUE



ECO-DURABLE



IGNIFUGE



RESISTANT AU GEL



**INATTAQUABLE PAR LES
MOISSURES ET LA
MOUSSE**



RESISTANT À L'USURE



RESISTANT AUX SELS



ANTIDERAPANTS



**RESISTANT AUX
CHARGES**



**RESISTANT AUX
TEMPOERATURES**



QUARTZ LOOK



ROCKY


QUARTZ ESSENCE 80X80



BURNT



WILD



FLAKE



ROCKY




NEST

Roxtone 60x60



GOLDEN STONE

EIKON 45x90



GEA



AERAS




CONCRETE LOOK

IMAT 80X80



AREA




SQUARE



CUBE

FULL 60X60



BONE



FOSSIL



SHADOW

Taille

PRIX / M²

| | |
|---------|---------|
| 80x80mm | 69,04 € |
| 45x90mm | 64,58 € |
| 60x60mm | 60,13 € |

D'autres dimensions sont disponibles selon les modèles, n'hésitez pas à nous consulter.

STONE LOOK



Portraits 80x80




ERICE



NEWPORT



BRERA



ITRIA



MONVISO

Shape of Italy 80x80

Iconica 60x120



**CLASSICO
VERSO**



**SILVER
VERSO**



**NAVONA
VERSO**




**CLASSICO
CONTRO**



**SILVER
CONTRO**

Tale 60x60

Slab2 80x80



ASH



IRON

Taille

PRIX / M²

80x80mm

69,04 €

60x120mm

73,49 €

60x60mm

60,13 €

WOOD LOOK



ARTHIS 30X120



VAPOR



NATUR

COCOON 30X120



JOY



EASE

LIFE 30X120



OAK



NOCE

VIBE 30X120




ROVERE



CINDER


HISTOIRE



ARTOIS



REIMS



BEAUNE

Taille

RIX / M²

80x80mm

69,04 €

30X120

75,05 €

GAZON **SYNTHÉTIQUE** c



| DESIGNATION | EPAISSEUR | SURFACE | PRIX /Rouleau |
|-----------------------------|-----------|------------------|------------------|
| Modèle IBIZA 25m x 2m00 | 40mm | 50m ² | 1038,00 € |
| Modèle SENSATION 20m x 2m00 | 40mm | 40m ² | 1262,80 € |
| Frais de port | | | 183,00 € |

ACCESSOIRES

| | |
|---|----------------|
| Bande de collage gazon largeur 15cm (x20ml) | 14,25 € |
| Colle bande gazon 5kg | 45,51 € |
| Clous d'encrage (250 unités) | 30,40 € |

! Pour une bande de colle de 20ml prévoir un pot de colle de 5kg

PERGOLA **BOIS**

SAMANA 



DESIGNATION

DIMENSIONS

PRIX

Pergola en douglas traité gris

4m00x4m00

A partir de **3 355,85 €**

LE KIT PERGOLA



| DESIGNATION | DIMENSIONS | PRIX |
|-----------------------------|------------|-----------------|
| Le kit pergola | 4m00x4m00 | 844,20 € |
| Option toiture brise soleil | | 995,50 € |

Le kit pergola comprend :

- des madriers 45x145mm en pin
- des poteaux carrés rabotés en pin CL4
- des sabots noirs à ailes extérieures
- des pieds de poteau réglables en hauteur
- des vis inox

Autres dimensions possibles, nous consulter.



DESRIPTIF

Ce produit est motorisé, disponible en 1 trame avec lames perpendiculaires ou parallèles à la façade.

Existe en deux coloris standard gris 7016 et blanc 9010, les autres coloris hors standard sont en option sur demande avec une plus-value de 20%.

Hauteur standard jusqu'à 2m70.

Pose libre ou reprise sur façade. D'autres dimensions sur consultation.

| DESIGNATION | DIMENSIONS | PRIX |
|-------------------------------|------------|--------------------|
| Pose libre, éclairage compris | 4m00x4m00 | 10 586,60 € |

Options :

| | |
|--|-------------------|
| Stores verticaux intégrés dans le coffre | 1 682,00 € |
|--|-------------------|

CARPORT

KAMELEON EN PIN CL4 TRAITÉ MARRON



Grâce à sa construction modulaire, le kameleon peut se redimensionner avec des adaptations minimales.

Pour une voiture



DIMENSIONS

PRIX

| | | |
|-----------------------------------|-----------------------|-------------------|
| Carport mural | F3m12 x P3m90 x H2m49 | 2 245,99 € |
| Carport indépendant | F3m24 x P3m90 x H2m49 | 2 607,22 € |
| <i>Avec toit en Polycarbonate</i> | | |

ABRIS À VÉHICULE TOIT PLAT ORIGINAL



Ce carport en bois de pin du Nord imprégné peut accueillir 1 voiture

DIMENSIONS

PRIX

| | | |
|-------------------------------|----------------------|-------------------|
| Carport indépendant | F3m59 x P4m71 x H197 | 3 182,43 € |
| Carport mural | F3m16 x P4m71 x H197 | 2 854,51 € |
| <i>Avec toit en Bac acier</i> | | |

L'auvent pour voiture est équipé d'un toit en acier avec feutre anti-condensation.

CARPORT ALUMINIUM



IZICAR



Gris 7016 Gris 9007 Blanc 9016

Garantie jusqu'à 15 ans



DESSCRIPTIF

Hauteur totale : 3m50

Largeur maximale: 4m00

Largeur minimale : 2m001

Poutre : 225x90mm

D'autres coloris sont disponibles sur demande



Rampes de LED intégrées sous les arcs. Éclairage par détecteur de présence placé sous le tirant avant



1 module



2 modules

| FACADE | PROFONDEUR | HAUTEUR | SURFACE | PRIX |
|--------|------------|---------|--------------------|-------------------|
| 2m50 | 3m50 | 2m43 | 8,75m ² | 6 576,85 € |

STORE BANNE MOTORISÉ

PERLE LUXE

| DIMENSIONS | PRIX |
|-------------|------------------|
| 3m00 x 3m23 | 4 098,30€ |



Toile en acrylique

Inclinaison réglable :

Angle de 10° à 70° pour les avancées de 1,5m à 3,5m

Angle de 10° à 45° pour les avancées de 3.5m à 4m

L'éclairage par LED intégré dans les bras sur la totalité de l'avancée.

Équipement radio SOMFY avec télécommande

De 1780 mm à 7100 mm en une seule partie.

De 7101 mm à 11800 mm en 2 parties pré-montées (avec raccords et lyres) : à assembler sur place.

De 11801 mm à 17700 mm en 3 parties pré-montées (avec raccords et lyres) : à assembler sur place

ABRIS DE JARDIN

VINTAGE



DESSCRIPTIF

Hauteur totale : 2m18

Bardage : Sapin du nord (PEFC) traité cl4 et pin du nord cl4

Toit : Toit plat avec bac acier gris anthracite

Porte : Coulissante

Existe en 3 dimensions

Abri livré en kit

| FACADE | PROFONDEUR | SURFACE | PRIX |
|--------|------------|---------------------|-------------------|
| 2m25 | 2m00 | 4,50m ² | 2 402,64 € |
| 2m75 | 2m25 | 6,18m ² | 2 617,12 € |
| 2m75 | 2m75 | 7,56m ² | 2 772,09 € |
| 3m65 | 2m75 | 10,03m ² | 3 269,23 € |

Autres dimensions possibles, nous consulter.

Le prix ne comprend pas le plancher.

Possibilité d'avoir le toit en EPDM.

REJA



DESRIPTIF

Hauteur totale : 2m40

Bardage : Bois composite (Wood Plastic Composite)

Toit : Toit plat EPDM

Porte : Coulissante avec cadre en aluminium et verre opaque feuilleté

Façade : 3 à 4 mètres

Profondeur : 2 à 6 mètres

Abri livré en kit

DESIGNATION

PRIX

F.3m00 x P.3m00 avec 1 porte coulissante

7 543,89 €

Autres dimensions possibles, nous consulter.

Le prix ne comprend pas le plancher.

IROKO



DESCRIPTIF

Hauteur totale : 2m25

Bardage : Iroko et pin blanc non traité

Toit : Toit plat en EPDM

Porte : Coulissante ou pivotante

Existe en d'autres dimensions

Abri livré en kit.

Prix sur consultation.

MALUWI



DESCRIPTIF

Hauteur totale : 2m50

Bardage : Pin blanc traité

Toit : EPDM sur un OSB

Porte : Coulissante

Existe en d'autres dimensions

Abri livré en kit.

Prix sur consultation.

BERRY

DESCRIPTIF

Bardage : Acier**Toit** : Toit deux pentes ou une pente**Porte** : Battante

Abri livré en kit



TOIT SIMPLE PENTE

DESIGNATION

PRIX

F 2m479 x P1m530 x H2m286 **3 684,37 €**F 3m127 x P2m834 x H2m323 **4 591,70 €**

TOIT DOUBLE PENTES



DESIGNATION

PRIX

F 2m588x P1m213 x H2m16

2 455,05 €

F 3m236 x P2m477 x H2m194

3 529,96 €*Le prix ne comprend pas le plancher.**Plusieurs options d'aménagement intérieur possible*

BÛCHER c



ACIER

191 74 2m00

997,11 €

238 x 74 x 2m00

1 225,73 €



BOIS - MODELE KENNY

2m55 x 1m20 x 2m00

1 274.88 €

ARMOIRE PAX c



PAX140 L1m82xP0m89 **1 456,71 €**

PAX190 L1m82xP0m89 **1 740,83 €**

PAX XL L1m82xP1m19 : **2 059,03 €**

Toit en EPDM, serrure comprise.

COMPOSTEUR c



76 x 76 x H95

398,28 €

CACHE POUBELLE c

SWING D L1m45xP0m88 **774,85 €**

SWING E L0m75xP0m88 **581,66 €**

Sans plancher.



TABLE DE JARDIN

TABLE STEELWOOD

Ossature table et 2 bancs en acier laqué **1 696, 50€**

2m00 x 1m79 x 0m75

Remplissage lames de terrasse bois de votre choix (voir tarif Terrasse)



Exemple de réalisation avec des lames en Muiracatiara

TABLE DE PIQUE-NIQUE

TABLE HOUAT

Table standard

Pin traité CL4

Pour 6 personnes

L.2m37x1m58x72cm

Modèle en kit

243,80 €



TABLE BREHAT

2 places ouverts

Pin traité CL4

Accès handicapé

L.2m30x1m50x75cm

Modèle prêt à poser

811,31 €



Kit de scellement inox pour table à poser

83,52 €

Possibilité d'avoir chaque modèle en version à sceller

BRASERO

HALO

Grâce à sa forme ronde et à sa base surélevée, ce bol à feu a une allure gracieuse. La forme peu profonde permet de bien voir le feu. Cela fait du HALO un élément d'ambiance particulièrement attrayant.

800x210mm

196,06 €



JARDINIERE **BOIS**



COLIBRI 1

55x55x58

224,72 €



COLIBRI 2

115x55x58

289,22 €



ENFILEADE CARRÉ

47x47x42cm

98,29 €



ENFILEADE RECTANGLE

1m50x47x42cm

167,67 €

JARDINIERE **ACIER**

JARDINIERE CARRÉ EN CORTEN AVEC FOND



| DIMENSIONS | HAUTEUR | PRIX |
|------------|---------|-----------------|
| 0m60x0m60 | 60 cm | 352,80 € |
| 0m80x0m80 | 40 cm | 403,60 € |

Attention, des frais de livraison peuvent être appliqués.

JARDINIERE RECTANGLE EN CORTEN AVEC FOND





| DIMENSIONS | HAUTEUR | PRIX |
|------------|---------|-----------------|
| 0m80x0m40 | 40 cm | 321,57 € |
| 1m00x0m40 | 40 cm | 330,25 € |

Attention, des frais de livraison peuvent être appliqués.


BORDURE DE JARDIN EN ACIER OU ALUMINIUM



| DIMENSIONS | LONGUEUR | EPAISSEUR | HAUTEUR | PRIX |
|----------------------|----------|-----------|--|----------------|
| Bordure acier corten | 2m30 | 2mm |  10cm | 48,93 € |
| Bordure acier corten | 2m30 | 2mm | 15cm | 59,00 € |
| Bordure acier galva | 2m30 | 2mm | 10cm | 44,81 € |
| Bordure acier galva | 2m30 | 2mm |  15cm | 56,30€ |

Clou acier galva 7x200 (boîte 5kg) **34,71€**

PANNEAU **DECOUPE LASER**



ABSTRAIT

DIMENSIONS

PRIX

L 1m10 x H 1m80

688,26 €



NATUREL

DIMENSIONS

PRIX

L 1m10 x H 1m80

688,26 €



SOLEIL

DIMENSIONS

PRIX

L 1m10 x H 1m80

519,00 €



TOTEM PILE

DIMENSIONS

PRIX

L0m40x 50cmxH1m80

271,15 €

Le poteau

DESIGNATION

PRIX

Poteau intermédiaire 11,5x11,5 2m70

319,27 €

Poteau angle ou extrémité 11,5x11,5 2m70

238,45 €

PANNEAU DECORATIF **ACIER CORTEN**



NATUREL

DIMENSIONS

PRIX

L 1m10 x H 1m80

431,57 €



SOLEIL

DIMENSIONS

PRIX

L 1m10 x H 1m80

431,57 €



DIMENSIONS

PRIX

L 0m40 x 50cm x H 1m80

206,96 €

Le poteau

DESIGNATION

PRIX

Poteau intermédiaire 11,5x11,5

2m70

239,05 €

Poteau angle ou extrémité 11,5x11,5

2m70

190,79 €

Autres dimensions et modèles disponibles sur demande

COUVERTINE POUR MURET


À FIXER



| DIMENSIONS | LONGUEUR | HAUTEUR | PRIX |
|---|----------|---------|--------------------------|
| Couvertine PLAT 220mm | 3m10 | 40mm | 188,60 € |
| Couvertine PLAT 270mm | 3m10 | 40mm | 240,15 € |
| Eclisse PLAT 220mm | | | 11,75 € |
| Eclisse PLAT 270mm | | | 11,85 € |
| Embout PLAT 220mm | | | 12,15 € |
| Embout PLAT 270mm | | | 12,30 € |
| Couvertine POINTE 270mm | 3m10 | 50mm | 251,60 € |
| Eclisse POINTE 270mm | | | 11,85 € |
| Embout POINTE 270mm | | | 12,30 € |
| Fixation (Prévoir 4 fixations par couverture) | | | 6,05 € |
| Frais de port | | | Sur consultation. |

À COLLER

| DIMENSIONS | LONGUEUR | HAUTEUR | PRIX |
|-------------------------------|----------|---------|-----------------|
| Couvertine PLAT 270x35 | 3m00 | | 125,40 € |
| Eclisse couverture 100x266x25 | | | 6,50 € |
| Embout de finition | | | 33,00 € |



EQUIPEMENT **SPORTIF**



ÉQUIPEMENT **SPORTIF**



Nous travaillons en étroite collaboration avec nos fabricants sur ce type de projet. Ils sont évidemment uniques et nécessitent une étude approfondie. N'hésitez pas à nous contacter

BARRIERE COULISSANTE



| DESIGNATION | PASSAGE | BARRIERE POUTRE | BARRIERE RONDIN |
|--|---------|--------------------|--------------------|
| Barrière coulissante | 3m00 | 909,09 € | 753,60 € |
| | 3m50 | 955,06 € | 770,92 € |
| | 4m00 | 1 000,97 € | 794,18 € |
| | 4m50 | 1 047,28 € | - |
| Poteau supplémentaire barrière coulissante | | 211,92 € | 145,72 € |

BARRIERE PIVOTANTE



| DESIGNATION | PASSAGE | BARRIERE POUTRE | BARRIERE RONDIN |
|--------------------|---------|--------------------|--------------------|
| Barrière pivotante | 3m00 | 1 710,52 € | 1 394,97 € |
| | 3m50 | 1 740,03 € | 1 409,13 € |
| | 4m00 | 1 763,78 € | 1 425,14 € |
| | 4m50 | 1 773,10 € | 1 439,16 € |

BARRIERE BASCULANTE



| DESIGNATION | PASSAGE | PRIX |
|---------------------|---------|-----------------|
| Barrière basculante | 3m00 | 738,04 € |
| | 3m50 | 759,12 € |
| | 4m00 | 764,37 € |
| Contre poids inox | | 351,68 € |

STOP ROUE

Butée de parking pré percée

| DESIGNATION | PRIX | |
|--|------|---------|
| Butée rondin diam.120mm PIN CL4 Vert | 2m00 | 33,68 € |
| Butée rondin diam.120mm PIN CL4 | 2m00 | 35,36 € |
| Butée de sciage 100x200 PIN CL4 Vert | 2m00 | 51,80 € |
| Butée de sciage 100x200 PIN CL4 Marron | 2m00 | 54,40 € |



BORNE ANTI-STATIONNEMENT

| DESIGNATION | HAUTEUR | BORNES AMOVIBLES | BORNES FIXES |
|-------------------------|---------|------------------|----------------|
| Borne ronde diam. 150mm | 0m75 | 149,92 € | 27,95 € |
| | 1m00 | 157,60 € | 35,39 € |
| | 1m20 | 171,72 € | 41,67 € |
| | 1m50 | 171,02 € | 57,68 € |
| Borne carré 140x140mm | 0m75 | 197,14 € | 47,23 € |
| | 1m00 | 209,61 € | 62,93 € |
| | 1m20 | 220,20 € | 72,06 € |
| | 1m50 | 232,50 € | 85,32 € |

Les bornes amovibles sont livrées avec un sabot en acier galvanisé pour le scellement, une clavette inox et un cadenas en laiton (accès pompier).

Les dimensions exprimées comprennent le scellement. Déduire entre 20 et 30cm pour connaître la hauteur hors-sol.



GABION CLASSIQUE C



DESIGNATION

PRIX

Gabion à spirales L.100 x l.50 x H.100mm / Galets 60-120mm

177,22 €

Gabion à spirales L.100 x l.50 x H.50mm / Galets 60-120mm

121,32 €

Frais de transport à prévoir

176,00 €

GABION ULTRA FIN

PIKI 49

C



DESIGNATION

PRIX

Gabion à gravillons L.90 x H.1m80 x épaisseur 44mm

212,44 €

Nous ne fournissons pas les gravillons.

DIVERS

BACHE



| DIMENSIONS | MARRON (90g) | VERT (100g) |
|------------------------|-----------------|-----------------|
| 1m05x100m | 80,98 € | 84,67 € |
| 1m25x100m | 96,40 € | 100,96 € |
| 1m50x100m | 115,20 € | 120,96 € |
| 2m10x100m | 161,28 € | 169,34 € |
| 3m30x100m | 253,70 € | 266,11 € |
| 4m20x100m | 322,90 € | 338,86 € |
| 5m25x100m | 403,62 € | 423,58 € |
| 100 agrafes pour bâche | | 22,00 € |

PELLETS



| DESIGNATION | PRIX |
|-------------|----------------|
| Sac de 15kg | 11,57 € |



NOTRE DÉMARCHE RSE

Chez DISTRI CLOTURES la responsabilité sociétale des entreprises (RSE) fait partie intégrante de notre stratégie de développement durable. Nous sommes pleinement conscients de l'impact de nos activités sur l'environnement et la société. C'est pourquoi nous avons mis en place plusieurs actions concrètes visant à réduire notre empreinte écologique et à promouvoir une économie circulaire, tout en soutenant les communautés locales.

1. Utilisation d'OLEO 100 pour les Camions

c'est un bio carburant qui offre une alternative plus verte aux combustibles fossiles traditionnels, réduisant de 60% les émissions de CO2 de nos camions. Ce choix permet également de soutenir l'agriculture locale car le colza utilisé pour produire l'OLEO 100 est cultivé en France.



2. Voitures Électriques

Nous remplaçons petit à petit la flotte de véhicule de société par des véhicules électriques et hybrides.



3. Chariots élévateurs Électriques

Nous disposons de 3 chariots elevateurs electriques. ils sont moins polluants et moins bruyant pour les utilisateurs et nos clients.





4. RECYGO

Ce système innovant nous permet de trier, recycler et valoriser une grande partie de nos déchets papier



5. Ruches pour le Miel avec beecity



Le miel récolté est offert à nos employés et clients créant ainsi un lien entre notre entreprise et la préservation de la biodiversité.



6. Cuve de Récupération des Eaux de Pluie

Dans un souci de gestion durable des ressources en eau, nous avons mis en place une cuve de récupération des eaux de pluie sur nos installations. Cette eau est utilisée pour l'irrigation de nos espaces verts, ainsi que les toilettes et nos opérations de nettoyage,



7. Panneaux Solaires

Nous avons installé des panneaux solaires sur les toits de nos bâtiments.



8. Fournisseurs Français

Nous privilégions des fournisseurs français à hauteur de 85% de nos approvisionnements.



Les initiatives décrites dans ce document témoignent de notre engagement à intégrer des pratiques durables et responsables dans nos activités quotidiennes. Nous continuerons de développer de nouvelles actions RSE afin de réduire notre empreinte écologique, promouvoir l'innovation durable et participer à un avenir plus vert pour tous.



CONDITIONS **TARIFAIRES**

A PARTIR DE 1000€

TRANSPORT FRANCO DE PORT

EN DESSOUS DE 1000€

150€ HT

CONDITIONS **RETOURS**

Aucune reprise de marchandise non justifiée ne pourra être exigée par le client. Elle ne pourra être admise qu'après accord préalable et, en toute hypothèse, au frais du client, sans préjudice de tous dommages et intérêts. Elle fera l'objet d'une décote de 20%.

SONT EXCLUES DE TOUTES POSSIBILITÉS DE REPRISE :

Les produits non stockés habituellement

Les produits ayant fait l'objet d'une commande spéciale

Les produits en mauvais état ou décolisés

Les articles facturés depuis plus de deux mois

Les produits béton

Les marchandises rendues sans leur justificatif de paiement

Toute acceptation de reprise de marchandises sera immédiatement compensée par un achat d'un montant au moins équivalent à la somme des marchandises reprises.

Le catalogue est au **tarif public HT**.

Photos non contractuelles.



Les prix mentionnés ne comprennent pas l'Eco-contribution due dans le cadre de la REP PMCB instaurée par la loi 2020-105 du 10 février 2020. L'éco-contribution sera intégrée dans nos factures sur certains produits concernés.

Des conseils de pros, une équipe de choc!

Depuis 1996, Distri Clôtures affine sa sélection de matériaux destinés aux aménagements extérieurs pour répondre au mieux à vos demandes.

Explorez nos gammes variées de clôtures en bois, béton, composite, aluminium, et bien plus encore, pour embellir vos espaces extérieurs selon vos préférences et vos envies. Découvrez également nos gammes de terrasses, portails et portillons.

Chez Distri Clôtures, nous nous engageons à vous offrir un **service complet**, du conseil personnalisé **jusqu'à la livraison** de vos produits, afin de garantir votre entière satisfaction à chaque étape de votre projet.

Retrouvez-nous dans nos deux agences :

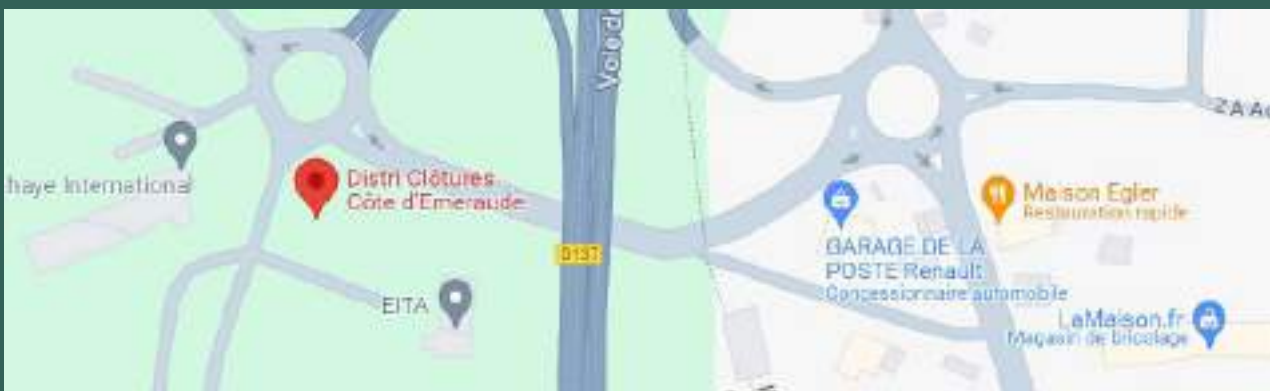


Agence de Betton

14 rue de la Maison Neuve, 35830 Betton

Tel : 02 99 83 66 86 **Fax :** 02 99 83 86 35 **Mail :** accueil@distri-clotures.fr

| Lundi | Mardi | Mercredi | Jeudi | Vendredi |
|--------------|--------------|--------------|--------------|--------------|
| 7h30 - 18h00 | 7h30 - 18h00 | 7h30 - 18h00 | 7h30 - 18h00 | 7h30 - 18h00 |



Agence Côte d'Emeraude

1 La Costardais, 22690 Pleudihen-sur-Rance

Tel : 02 30 28 80 00 **Fax :** 02 99 83 86 35 **Mail :** accueil@distri-clotures.fr

| Lundi | Mardi | Mercredi | Jeudi | Vendredi |
|-------------------------------|-------------------------------|-------------------------------|-------------------------------|-------------------------------|
| 8h30 - 12h00 13h30 - 17h30 | 8h30 - 12h00 13h30 - 17h30 | 8h30 - 12h00 13h30 - 17h30 | 8h30 - 12h00 13h30 - 17h30 | 8h30 - 12h00 13h30 - 16h30 |